

Муниципальное автономное общеобразовательное учреждение  
Артемовского городского округа  
**СРЕДНЯЯ ОБЩЕОБРАЗОВАТЕЛЬНАЯ ШКОЛА № 56 С УГЛУБЛЕННЫМ  
ИЗУЧЕНИЕМ ОТДЕЛЬНЫХ ПРЕДМЕТОВ**  
(МАОУ СОШ № 56)

индекс 623782 Россия, г.Артемовский, Свердловская обл., ул.Свободы, 82,  
ИНН 6602003095, КПП 667701001,

E-mail: [myschool56@mail.ru](mailto:myschool56@mail.ru)

Тел. 8 (34363) 57-1-56.



Победитель конкурсного отбора образовательных учреждений, внедряющих инновационные образовательные программы – 2006г., 2008, 2011, 2013г.

Принята  
Педсоветом школы  
протокол  
от «31» августа 2023г. № 1

Утверждено  
Директором школы  
приказ  
от «31» августа 2023г. № 70

**АДАптированная основная  
ОБЩЕОБРАЗОВАТЕЛЬНАЯ ПРОГРАММА  
ОБУЧАЮЩИХСЯ С УМСТВЕННОЙ  
ОТСТАЛОСТЬЮ  
(ИНТЕЛЛЕКТУАЛЬНЫМИ НАРУШЕНИЯМИ)  
Вариант 2**

**МАОУ СОШ № 56**

**Срок реализации 9 лет**

г. Артемовский  
2023 г.

## СОДЕРЖАНИЕ

|  |
|--|
| 1. Общие положения   |
| 1. Целевой раздел АООП УО (вариант 2)  |
| 1.1. Пояснительная записка.  |
| 1.2. Планируемые результаты освоения АООП УО (вариант 2)   |
| 1.2.1. Личностные результаты   |
| 1.2.2. Предметные результаты   |
| 1.3. Система оценки достижения обучающимися с умеренной, тяжелой, глубокой умственной отсталостью (интеллектуальными нарушениями), с тяжелыми и множественными нарушениями развития планируемых результатов освоения АООП УО (вариант 2) |
| 1.4. Система оценки достижений обучающимися с умеренной, тяжелой умственной отсталостью (интеллектуальными нарушениями) планируемых (возможных) результатов освоения адаптированной основной общеобразовательной программы. Вариант 2    |
| 1.5. Программа оценки базовых учебных действий   |
| 2. Содержательный раздел АООП УО (вариант 2)   |
| 2.1. Рабочая программа по учебному предмету "Речь и альтернативная коммуникация" предметной области "Язык и речевая практика" включает пояснительную записку, содержание обучения  |
| 2.2. Рабочая программа по учебному предмету "Математические представления" предметной области "Математика" включает пояснительную записку, содержание обучения   |
| 2.3. Рабочая программа по учебному предмету "Окружающий природный мир" предметной области "Окружающий мир" включает пояснительную записку, содержание обучения   |
| 2.4. Рабочая программа по учебному предмету "Человек" предметной области "Окружающий мир" включает пояснительную записку, содержание обучения  |
| 2.5. Рабочая программа по учебному предмету "Домоводство" предметной области "Окружающий мир" включает пояснительную записку, содержание обучения  |
| 2.6. Рабочая программа по учебному предмету "Окружающий социальный мир" предметной области "Окружающий мир" включает пояснительную записку, содержание обучения  |
| 2.7. Рабочая программа по учебному предмету "Музыка и движение" предметной области "Искусство" включает пояснительную записку, содержание обучения   |
| 2.8. Рабочая программа по учебному предмету "Изобразительная деятельность" предметной области "Искусство" включает пояснительную записку, содержание обучения  |
| 2.9. Рабочая программа по учебному предмету "Адаптивная физическая культура" предметной  |

|  |
|--|
| области "Физическая культура" включает пояснительную записку, содержание обучения  |
| 2.10. Рабочая программа по учебному предмету "Профильный труд" предметной области "Технология" включает пояснительную записку, содержание обучения |
| 2.11. Рабочая программа коррекционного курса "Сенсорное развитие"  |
| 2.12. Рабочая программа коррекционного курса "Предметно-практические действия"   |
| 2.13. Рабочая программа коррекционного курса "Двигательное развитие"   |
| 2.14. Рабочая программа коррекционного курса "Альтернативная и дополнительная коммуникация"  |
| 2.15. Программа формирования базовых учебных действий  |
| 2.16. Рабочая программа воспитания   |
| Раздел 1. Целевой  |
| 1.1 Цель и задачи воспитания обучающихся с умственной отсталостью (Вариант 2)  |
| 1.2. Направления воспитания обучающихся с умственной отсталостью   |
| 1.3 Целевые ориентиры результатов воспитания обучающихся с умственной отсталостью  |
| 1.4. Цель и задачи духовно-нравственного развития и воспитания обучающихся   |
| 1.5. Основные направления духовно-нравственного развития обучающихся с умственной отсталостью  |
| 1.6. Воспитание гражданственности, патриотизма, уважения к правам, свободам и обязанностям человека  |
| 1.7. Воспитание нравственных чувств и этического сознания  |
| Раздел 2. Содержательный   |
| 2.1. Уклад общеобразовательной организации   |
| Раздел 3. Организационный  |
| 3.1 Кадровое обеспечение   |
| 3.2 Нормативно-методическое обеспечение  |
| 3.3 Требования к условиям работы с обучающимися с особыми образовательными потребностями   |
| 3.4 Система поощрения социальной успешности и проявлений активной жизненной позиции обучающихся  |
| 3.5 Анализ воспитательного процесса  |
| 3.6. Программа коррекционной работы  |
| 3. Организационный раздел АООП УО (вариант 2)  |

|   |
|---|
| 3.1. Учебный план                                       |
| 3.2. Календарный учебный график                         |
| 3.4.. План внеурочной деятельности                      |
| 3.5. Федеральный календарный план воспитательной работы |
| 3.6. Календарный план воспитательной работы школы       |

## I. Общие положения

Адаптированная основная общеобразовательная программа образования обучающихся с умственной отсталостью (интеллектуальными нарушениями) (далее - АООП УО) Муниципального автономного общеобразовательного учреждения Артемовского городского округа «Средняя общеобразовательная школа № 56 с углубленным изучением отдельных предметов» (МАОУ СОШ № 56) (далее – Школа) разработана в соответствии с требованиями федерального государственного образовательного стандарта обучающихся с умственной отсталостью (интеллектуальными нарушениями) <sup>1</sup> (далее - Стандарт).

<sup>1</sup> Федеральный государственный образовательный стандарт образования обучающихся с умственной отсталостью (интеллектуальными нарушениями), утвержденный приказом Министерства образования и науки Российской Федерации от 19 декабря 2014 г. № 1599 (зарегистрирован Министерством юстиции Российской Федерации 3 февраля 2015 г., регистрационный № 35850).

АООП самостоятельно разрабатывает и утверждает Школа в соответствии со Стандартом и с привлечением органов самоуправления, обеспечивающих государственно-общественный характер управления Школой.

Содержание АООП УО представлено учебно-методической документацией (учебный план, календарный учебный график, рабочие программы учебных предметов, курсов, дисциплин (модулей), иных компонентов, рабочая программа воспитания, календарный план воспитательной работы), определяющей единые для Российской Федерации базовые объем и содержание образования обучающихся с умственной отсталостью (интеллектуальными нарушениями) <sup>2</sup>.

<sup>2</sup> Пункт 10.1 статьи 2 Федерального закона от 29 декабря 2012 г. № 273-ФЗ "Об образовании в Российской Федерации" (Собрание законодательства Российской Федерации, 2012, № 53, ст. 7598; 2022, № 39, ст. 6541).

В соответствии с АООП УО Школа разработала следующие адаптированные основные общеобразовательные программы образования обучающихся с умственной отсталостью (интеллектуальными нарушениями) (далее соответственно - обучающихся с УО, АООП):

АООП образования обучающихся с УО (с 1 по 4 класс, включая дополнительный класс, с 5 по 9 класс);

АООП образования глухих обучающихся с УО (с 1 по 9 класс);

АООП образования слабослышащих и позднооглохших обучающихся с УО (с 1 по 9 класс);

АООП образования слепых обучающихся с УО (с 1 по 9 класс);

АООП образования слабовидящих обучающихся с УО (с по 9 класс);

АООП образования обучающихся с нарушениями опорно-двигательного аппарата (далее - НОДА) с УО (с 1 по 9 класс);

АООП образования обучающихся с расстройствами аутистического спектра (далее - РАС) с УО (с 1 по 9 класс).

АООП адаптируется с учетом особенностей психофизического развития, индивидуальных возможностей обучающихся с ограниченными возможностями здоровья (далее - ОВЗ) и обеспечивает коррекцию нарушений развития и социальную адаптацию.

АООП может быть реализована в разных формах: как совместно с другими обучающимися, так и в отдельных классах, группах или в отдельных организациях <sup>3</sup>.

---

<sup>3</sup>Часть 4 статьи 79 Федерального закона от 29 декабря 2012 г. № 273-ФЗ "Об образовании в Российской Федерации" (Собрание законодательства Российской Федерации, 2012, № 53, ст. 7598).

Обязательной является организация специальных условий обучения и воспитания для реализации как общих, так и особых образовательных потребностей обучающихся.

Для обеспечения возможности освоения обучающимися АООП, может быть применена сетевая форма ее реализации с использованием ресурсов нескольких организаций, а также при необходимости с использованием ресурсов и иных организаций <sup>4</sup>.

---

<sup>4</sup>Статья 15 Федерального закона от 29 декабря 2012 г. № 273-ФЗ "Об образовании в Российской Федерации" (Собрание законодательства Российской Федерации, 2012, № 53, ст. 7598; 2019, № 49, ст. 6962).

В основу разработки АООП УО заложены дифференцированный и деятельностный подходы.

**Дифференцированный подход** предполагает учет их особых образовательных потребностей, которые проявляются в неоднородности возможностей освоения содержания образования.

Применение дифференцированного подхода к созданию образовательных программ обеспечивает разнообразие содержания, предоставляя обучающимся с умственной отсталостью (интеллектуальными нарушениями) возможность реализовать индивидуальный потенциал развития.

**Деятельностный подход** основывается на теоретических положениях отечественной психологической науки, раскрывающих основные закономерности и структуру образования с учетом специфики развития личности обучающегося с умственной отсталостью (интеллектуальными нарушениями).

Деятельностный подход в образовании строится на признании того, что развитие личности обучающихся с умственной отсталостью (интеллектуальными нарушениями) школьного возраста определяется характером организации доступной им деятельности (предметно-практической и учебной).

Основным средством реализации деятельностного подхода в образовании является обучение как процесс организации познавательной и предметнопрактической деятельности обучающихся, обеспечивающий овладение ими содержанием образования.

В контексте разработки АООП УО реализация деятельностного подхода обеспечивает:

придание результатам образования социально и личностно значимого характера;

прочное усвоение обучающимися знаний и опыта разнообразной деятельности и поведения, возможность их продвижения в изучаемых предметных областях;

существенное повышение мотивации и интереса к учению, приобретению нового опыта деятельности и поведения;

обеспечение условий для общекультурного и личностного развития на основе формирования базовых учебных действий, которые обеспечивают не только успешное усвоение некоторых элементов системы научных знаний, умений и навыков (академических результатов), но и прежде всего жизненной компетенции, составляющей основу социальной успешности.

В основу АООП УО положены следующие принципы:

принципы государственной политики Российской Федерации в области образования <sup>5</sup> (гуманистический характер образования, единство образовательного пространства на территории Российской Федерации, светский характер образования, общедоступность образования, адаптивность системы образования к уровням и особенностям развития и подготовки обучающихся);

---

<sup>5</sup>Часть 1 статьи 3 Федерального закона от 29 декабря 2012 г. № 273-ФЗ "Об образовании в Российской Федерации" (Собрание законодательства Российской Федерации, 2012, № 53, ст. 7598; 2019, № 49, ст. 7598).

принцип коррекционно-развивающей направленности образовательного процесса, обуславливающий развитие личности обучающегося и расширение его "зоны ближайшего развития" с учетом особых образовательных потребностей;

принцип практической направленности, предполагающий установление тесных связей между изучаемым материалом и практической деятельностью обучающихся; формирование знаний и умений, имеющих первостепенное значение для решения практико-ориентированных задач;

принцип воспитывающего обучения, направленный на формирование у обучающихся нравственных представлений (правильно или неправильно; хорошо или плохо) и понятий, адекватных способов поведения в разных социальных средах;

онтогенетический принцип;

принцип преемственности, предполагающий взаимосвязь и непрерывность образования обучающихся с умственной отсталостью (интеллектуальными нарушениями) на всех этапах обучения: от младшего до старшего школьного возраста;

принцип целостности содержания образования, обеспечивающий наличие внутренних взаимосвязей и взаимозависимостей между отдельными предметными областями и учебными предметами, входящими в их состав;

принцип учета возрастных особенностей обучающихся, определяющий содержание предметных областей и результаты личностных достижений;

принцип учета особенностей психического развития разных групп обучающихся с умственной отсталостью (интеллектуальными нарушениями);

принцип направленности на формирование деятельности, обеспечивающий возможность овладения обучающимися с умственной отсталостью (интеллектуальными нарушениями) всеми видами доступной им предметнопрактической деятельности, способами и приемами познавательной и учебной деятельности, коммуникативной деятельности и нормативным поведением;

принцип переноса усвоенных знаний и умений и навыков и отношений, сформированных в условиях учебной ситуации, в различные жизненные ситуации, что позволяет обеспечить готовность обучающегося к самостоятельной ориентировке и активной деятельности в реальном мире;

принцип сотрудничества с семьей.

Структура АООП УО включает целевой, содержательный и организационный разделы в соответствии с требованиями Стандарта.<sup>6</sup>

---

<sup>6</sup> Пункт 8 Стандарта.

**Целевой раздел** определяет общее назначение, цели, задачи и планируемые результаты реализации АООП образовательной организацией (далее – Школа), а также способы определения достижения этих целей и результатов.

Целевой раздел включает:

- пояснительную записку;
- планируемые результаты освоения обучающимися с умственной отсталостью (интеллектуальными нарушениями) АООП образования;
- систему оценки достижения планируемых результатов освоения АООП образования.

**Содержательный раздел** определяет общее содержание образования обучающихся с умственной отсталостью (интеллектуальными нарушениями) и включает следующие программы, ориентированные на достижение личностных и предметных результатов:

- программу формирования базовых учебных действий;
- программы отдельных учебных предметов, курсов коррекционно-развивающей области;
- программу духовно-нравственного (нравственного) развития обучающихся с умственной отсталостью (интеллектуальными нарушениями);
- программу формирования экологической культуры, здорового и безопасного образа жизни;
- программу внеурочной деятельности;
- программу коррекционной работы с обучающимися с легкой умственной отсталостью (интеллектуальными нарушениями) (вариант 1,2).

Организационный раздел определяет общие рамки организации образовательного процесса, а также механизмы реализации АООП Школой.

**Организационный раздел** включает:

- учебный план;

- систему специальных условий реализации основной образовательной программы в соответствии с требованиями Стандарта.

Обучающийся с умственной отсталостью (интеллектуальными нарушениями) по-лучает образование по АООП (варианты 1), которое по содержанию и итоговым достижениям не соотносится к моменту завершения школьного обучения с содержанием и итого-выми достижениями сверстников, не имеющих ограничений здоровья.

АООП при необходимости индивидуализируется (специальная индивидуальная программа развития; далее - СИПР), к которой может быть создано несколько учебных планов, в том числе индивидуальные учебные планы, учитывающие образовательные потребности групп или отдельных обучающихся с умственной отсталостью.

АООП для обучающихся с умственной отсталостью (интеллектуальными нарушениями), имеющих инвалидность, дополняется индивидуальной программой реабилита-ции инвалида (далее – ИПРА) в части создания специальных условий получения образования.

Определение одного из вариантов АООП образования обучающихся с умственной отсталостью (интеллектуальными нарушениями) осуществляется на основе рекомендаций психолого-медико-педагогической комиссии (далее ПМПК), сформулированных по ре-зультатам комплексного психолого-медико-педагогического обследования, с учетом ин-дивидуальной программы развития инвалида (далее - ИПРА) и в порядке, установленном законодательством Российской Федерации.

**Нормативно-правовую базу** разработки АООП обучающихся с умственной отсталостью (интеллектуальными нарушениями) (далее – Программа) составляют:

Федеральный закон от 29 декабря 2012 г. № 273-ФЗ "Об образовании в Российской Федерации"(с изменениями);

Федеральный государственный образовательный стандарт образования обучающихся с умственной отсталостью (интеллектуальными нарушениями) утвержденным приказом Минобрнауки России от 19.12.2014 г. № 1599, зарегистрирован Минюстом России 03.02.2015 г. регистрационный № 35850;

Федеральная адаптированная основная общеобразовательная программа обучающихся с умственной отсталостью (интеллектуальными нарушениями), утвержденная Приказом Минпросвещения России от 24.11.2022 № 1026;

Санитарные правила СП 2.4.3648-20 «Санитарно-эпидемиологические требования к организациям воспитания и обучения, отдыха и оздоровления детей и молоде-жи», утвержденных постановлением Главного санитарного врача РФ 28.09.2020 г. № 28 (зарегистрированы в Минюсте России 18.12.2020 г. № 16573).);-

Методическими рекомендациями по вопросам внедрения федерального государственного образовательного стандарта начального общего образования обучающихся с ограниченными возможностями здоровья и федерального образовательного стандарта обучающихся с умственной отсталостью (интеллектуальными нарушениями), письмо Ми-нобрнауки от 11.03.2016 года № ВК-452/07.



Нормативно-методические документы Минобнауки Российской Федерации и другие нормативно-правовые акты в области образования.

В адаптированной основной общеобразовательной программе образования детей с умственной отсталостью (интеллектуальными нарушениями) используются следующие сокращения:

ФГОС – федеральный государственный образовательный стандарт;

АООП – адаптированная основная образовательная программа;

ОО – образовательная организация;

СИПР – специальная индивидуальная программа развития;

ИПРА – индивидуальная программа развития инвалида;

ТМНР – обучающиеся с тяжелыми и множественными нарушениями развития;

ОВЗ – ограниченные возможности здоровья;

ПМПК – психолого-медико-педагогическая комиссия.

АООП УО имеет два варианта: федеральная адаптированная основная общеобразовательная программа образования обучающихся с легкой умственной отсталостью (интеллектуальными нарушениями) (вариант 1) (далее - АООП УО (вариант 1) и федеральная адаптированная основная общеобразовательная программа образования обучающихся с умеренной, тяжелой, глубокой умственной отсталостью (интеллектуальными нарушениями), тяжелыми и множественными нарушениями развития (вариант 2) (далее - АООП УО (вариант 2).

Каждый вариант АООП УО содержит дифференцированные требования к структуре, результатам освоения и условиям ее реализации, обеспечивающие удовлетворение как общих, так и особых образовательных потребностей разных групп или отдельных обучающихся с умственной отсталостью, получение образования вне зависимости от выраженности основного нарушения, наличия других нарушений развития, места проживания обучающегося, вида образовательной организации. В соответствии с требованиями Стандарта образовательная организация может создавать для каждой нозологической группы два варианта АООП образования обучающихся с умственной отсталостью (интеллектуальными нарушениями) - варианты 1 и 2

Обучающийся с умственной отсталостью (интеллектуальными нарушениями) получает в пролонгированные сроки образование по АООП (варианты 1 и 2), которое по содержанию и итоговым достижениям не соотносится к моменту завершения школьного обучения с содержанием и итоговыми достижениями сверстников, не имеющих ограничений здоровья.

На основе Стандарта создается АООП, которая при необходимости индивидуализируется (специальная индивидуальная программа развития; далее - СИПР), к которой может быть создано несколько учебных планов, в том числе индивидуальные учебные планы, учитывающие образовательные потребности групп или отдельных обучающихся с умственной отсталостью.

АООП для обучающихся с умственной отсталостью, имеющих инвалидность, дополняется индивидуальной программой реабилитации или абилитации инвалида (далее - ИПРА) в части создания специальных условий получения образования.

Определение одного из вариантов АООП образования обучающихся с умственной отсталостью (интеллектуальными нарушениями) осуществляется на основе рекомендаций психолого-медико-педагогической комиссии (далее - ПМПК), сформулированных по результатам его комплексного психолого-медико-педагогического обследования в порядке, установленном законодательством Российской Федерации.

## **1. Целевой раздел АООП УО (вариант 2)**

### **1.1. Пояснительная записка.**

Обучающийся с умственной отсталостью в умеренной, тяжелой или глубокой степени, с тяжелыми и множественными нарушениями развития (далее - ТМНР), интеллектуальное развитие которого не позволяет освоить АООП УО (вариант 1), либо он испытывает существенные трудности в ее освоении, получает образование по ФАООП УО (вариант 2), на основе которой образовательная организация разрабатывает специальную индивидуальную программу развития (далее - СИПР), учитывающую индивидуальные образовательные потребности обучающегося с умственной отсталостью.

Цель образования обучающихся с умеренной, тяжелой, глубокой умственной отсталостью (интеллектуальными нарушениями), с тяжелыми и множественными нарушениями развития по варианту АООП УО (вариант 2):

развитие личности, формирование общей культуры, соответствующей общепринятым нравственным и социокультурным ценностям, формирование необходимых для самореализации и жизни в обществе практических представлений, умений и навыков, позволяющих достичь обучающемуся максимально возможной самостоятельности и независимости в повседневной жизни.

Для обучающихся, получающих образование АООП УО (вариант 2), характерно интеллектуальное и психофизическое недоразвитие в умеренной, тяжелой или глубокой степени, которое может сочетаться с локальными или системными нарушениями зрения, слуха, опорно-двигательного аппарата, расстройствами аутистического спектра, эмоционально-волевой сферы, выраженными в различной степени тяжести. У некоторых обучающихся выявляются текущие психические и соматические заболевания, которые значительно осложняют их индивидуальное развитие и обучение.

Обучающиеся с умеренной и тяжелой умственной отсталостью отличаются выраженным недоразвитием мыслительной деятельности, препятствующим освоению предметных учебных знаний. Обучающиеся одного возраста характеризуются разной степенью выраженности интеллектуального снижения и психофизического развития, уровень сформированности той или иной психической функции, практического навыка может существенно различаться. Наряду с нарушением базовых психических функций, памяти и мышления отмечается своеобразное нарушение всех структурных компонентов речи: фонетико-фонематического, лексического и грамматического. У обучающихся с умеренной и тяжелой степенью умственной отсталости затруднено или невозможно формирование устной и письменной речи. Для них характерно ограниченное восприятие обращенной к ним речи и ее ситуативное понимание. Из-за плохого понимания обращенной к ним речи с трудом формируется соотношение слова и предмета, слова и действия. По уровню сформированности речи выделяются обучающиеся с отсутствием речи, со звукокомплексами, с высказыванием на уровне отдельных слов, с наличием фраз. При этом речь невнятная, косноязычная, малораспространенная, с аграмматизмами. Ввиду этого при обучении большей части данной категории обучающихся

используют разнообразные средства невербальной коммуникации. Внимание обучающихся с умеренной и тяжелой умственной отсталостью крайне неустойчивое, отличается низким уровнем продуктивности из-за быстрой истощаемости, отвлекаемости. Слабость активного внимания препятствует решению сложных задач познавательного содержания, формированию устойчивых учебных действий. Процесс запоминания является механическим, зрительно-моторная координация грубо нарушена. Обучающимся трудно понять ситуацию, вычленив в ней главное и установить причинно-следственные связи, перенести знакомое сформированное действие в новые условия. При продолжительном и направленном использовании методов и приемов коррекционной работы становится заметной положительная динамика общего психического развития обучающихся, особенно при умеренном недоразвитии мыслительной деятельности.

Психофизическое недоразвитие характеризуется также нарушениями координации, точности, темпа движений, что осложняет формирование физических действий: бег, прыжки, а также навыков несложных трудовых действий. У части обучающихся с умеренной умственной отсталостью отмечается замедленный темп, вялость, пассивность, заторможенность движений. У других - повышенная возбудимость, подвижность, беспокойство сочетаются с хаотичной нецеленаправленной деятельностью. У большинства обучающихся с интеллектуальными нарушениями наблюдаются трудности, связанные со статикой и динамикой тела.

Наиболее типичными для данной категории обучающихся являются трудности в овладении навыками, требующими тонких точных дифференцированных движений: удержание позы, захват карандаша, ручки, кисти, шнурование ботинок, застегивание пуговиц, завязывание ленточек, шнурков. Степень сформированности навыков самообслуживания может быть различна. Некоторые обучающиеся полностью зависят от помощи окружающих при одевании, раздевании, при приеме пищи, совершении гигиенических процедур.

Запас знаний и представлений о внешнем мире мал и часто ограничен лишь знанием предметов окружающего быта.

Обучающиеся с глубокой умственной отсталостью часто не владеют речью, они постоянно нуждаются в уходе и присмотре. Значительная часть обучающихся с тяжелой, глубокой умственной отсталостью имеют и другие нарушения, что дает основание говорить о ТМНР, которые представляют собой не сумму различных ограничений, а сложное качественно новое явление с иной структурой, отличной от структуры каждой из составляющих. Различные нарушения влияют на развитие человека не по отдельности, а в совокупности, образуя сложные сочетания. В связи с этим человек требует значительной помощи, объем которой существенно превышает содержание и качество поддержки, оказываемой при каком-то одном нарушении: интеллектуальном или физическом.

Уровень психофизического развития обучающихся с тяжелыми множественными нарушениями невозможно соотнести с какими-либо возрастными параметрами. Органическое поражение центральной нервной системы чаще всего является причиной сочетанных нарушений и выраженного недоразвития интеллекта, а также сенсорных функций, движения, поведения, коммуникации. Все эти проявления совокупно препятствуют развитию самостоятельной жизнедеятельности обучающегося, как в семье, так и в обществе. Динамика развития обучающихся данной группы определяется рядом факторов: этиологией, патогенезом нарушений, временем возникновения и сроками выявления отклонений, характером и степенью выраженности каждого из первичных расстройств, спецификой их сочетания, а также сроками начала, объемом и качеством оказываемой коррекционной помощи.

В связи с выраженными нарушениями и (или) искажениями процессов познавательной деятельности, прежде всего: восприятия, мышления, внимания, памяти у обучающихся с глубокой умственной отсталостью, ТМНР возникают непреодолимые препятствия в усвоении "академического" компонента различных программ дошкольного, а тем более школьного образования. Специфика эмоциональной сферы определяется не только ее недоразвитием, но и специфическими проявлениями гипо- и гиперсензитивности. В связи с неразвитостью волевых процессов, обучающиеся не способны произвольно регулировать свое эмоциональное состояние в ходе любой организованной деятельности, что не редко проявляется в негативных поведенческих реакциях. Интерес к какой-либо деятельности не имеет мотивационно-потребностных оснований и, как правило, носит кратковременный, неустойчивый характер.

Особенности и своеобразие психофизического развития обучающихся с умеренной, тяжелой, глубокой умственной отсталостью, с ТМНР определяют специфику их образовательных потребностей. Умственная отсталость обучающихся данной категории, как правило, в той или иной форме осложнена нарушениями опорно-двигательных функций, сенсорными, соматическими нарушениями, расстройствами аутистического спектра и эмоционально-волевой сферы или другими нарушениями, различное сочетание которых определяет особые образовательные потребности обучающихся. Наиболее характерные особенности обучающихся позволяют выделить, с точки зрения их потребности в специальных условиях, три условные группы, каждая из которых включает обучающихся с умеренной, тяжелой, глубокой умственной отсталостью, с ТМНР.

Часть обучающихся, отнесенных к категории обучающихся с ТМНР, имеет тяжелые нарушения неврологического генеза - сложные формы детского церебрального паралича (далее - ДЦП), спастический тетрапарез, гиперкинез, вследствие которых они полностью или почти полностью зависят от помощи окружающих их людей в передвижении, самообслуживании, предметной деятельности, коммуникации. Большинство обучающихся этой группы не может самостоятельно удерживать тело в положении сидя. Процесс общения затруднен из-за органического поражения речевого аппарата и невозможности овладения средствами речи.

Вместе с тем, интеллектуальное развитие таких обучающихся может быть различно по степени умственной отсталости и колеблется (от легкой до глубокой).

Обучающиеся с умеренной формой интеллектуального недоразвития проявляют элементарные способности к развитию представлений, умений и навыков, значимых для их социальной адаптации. Так, у этой группы обучающихся проявляется интерес к общению и взаимодействию с обучающимися и взрослыми, что является позитивной предпосылкой для обучения обучающихся вербальным и невербальным средствам коммуникации. Их интеллектуальное развитие позволяет овладевать основами счета, письма, чтения. Способность обучающегося к выполнению некоторых двигательных действий: захват, удержание предмета, контролируемые движения шеи, головы создает предпосылки для обучения некоторым приемам и способам по самообслуживанию и развитию предметнопрактической и трудовой деятельности.

Особенности развития другой группы обучающихся обусловлены выраженными нарушениями поведения (чаще как следствие аутистических расстройств). Они проявляются в расторможенности, "полевом", нередко агрессивном поведении, стереотипиях, трудностях коммуникации и социального взаимодействия. Аутистические проявления затрудняют установление подлинной тяжести интеллектуального недоразвития, так как контакт с окружающими отсутствует или возникает как форма физического обращения к взрослым в ситуациях, когда ребенку требуется помощь в удовлетворении потребности. У обучающихся названной группы нет интереса к деятельности окружающих, они не проявляют ответных

реакций на попытки взрослого организовать их взаимодействие со сверстниками. Эти обучающиеся не откликаются на просьбы, обращения в случаях, запрещающих то или иное действие, проявляют агрессию или самоагрессию, бросают игрушки, предметы, демонстрируют деструктивные действия. Такие реакции наблюдаются при смене привычной для обучающегося обстановки, наличии рядом незнакомых людей, в шумных местах. Особенности физического и эмоционально-волевого развития обучающихся с аутистическими проявлениями затрудняют их обучение в условиях группы, поэтому на начальном этапе обучения они нуждаются в индивидуальной программе и индивидуальном сопровождении специалистов.

У третьей группы обучающихся отсутствуют выраженные нарушения движений и моторики, они могут передвигаться самостоятельно. Моторная дефицитарность проявляется в замедленности темпа, недостаточной согласованности и координации движений. У части обучающихся также наблюдаются деструктивные формы поведения, стереотипии, избегание контактов с окружающими и другие черты, сходные с обучающимися, описанными выше. Интеллектуальное недоразвитие проявляется, преимущественно, в форме умеренной степени умственной отсталости. Большая часть обучающихся данной группы владеет элементарной речью: могут выразить простыми словами и предложениями свои потребности, сообщить о выполненном действии, ответить на вопрос взрослого отдельными словами, словосочетаниями или фразой. У некоторых - речь может быть развита на уровне развернутого высказывания, но часто носит формальный характер и не направлена на решение задач социальной коммуникации. Другая часть обучающихся, не владея речью, может осуществлять коммуникацию при помощи естественных жестов, графических изображений, вокализаций, отдельных слогов и стереотипного набора слов. Обучающиеся могут выполнять отдельные операции, входящие в состав предметных действий, но недостаточно осознанные мотивы деятельности, а также неустойчивость внимания и нарушение последовательности выполняемых операций, препятствуют выполнению действия как целого.

Описанные индивидуально-типологические особенности обучающихся учитывают также клинические аспекты онтогенеза, но не отражают общепринятую диагностику ОВЗ в части умственной отсталости (Международная статистическая классификация болезней и проблем, связанных со здоровьем (МКБ)). Учет типологических особенностей с позиции специальной психологии и педагогики позволяет решать задачи организации условий обучения и воспитания обучающихся в образовательной организации, имея в виду достаточное количество персонала и специалистов для удовлетворения потребностей в физическом сопровождении обучающихся, выбор необходимых технических средств индивидуальной помощи и обучения, планирование форм организации учебного процесса.

Общие аспекты реализации особых образовательных потребностей разных категорий обучающихся с нарушениями психофизического развития: время начала образования, содержание образования, создание специальных методов и средств обучения, особая организация обучения, расширение границ образовательного пространства, продолжительность образования и определение круга лиц, участвующих в образовательном процессе.

Время начала образования: предполагается учет потребности в максимально возможном раннем начале комплексной коррекции нарушений. Основному общему образованию обучающегося с тяжелыми нарушениями развития должен предшествовать период ранней помощи и дошкольного образования, что является необходимой предпосылкой оптимального образования в школьном возрасте. Выделяется пропедевтический период в образовании, обеспечивающий преемственность между дошкольным и школьным этапами.

Содержание образования: учитывается потребность во введении специальных учебных предметов и коррекционных курсов, которых нет в содержании образования обычно

развивающегося обучающегося. (Например, предметы: "Речь и альтернативная коммуникация", "Человек"; курсы по альтернативной коммуникации, сенсорному развитию, формированию предметных действий).

Создание специальных методов и средств обучения: обеспечивается потребность в построении "обходных путей", использовании специфических методов и средств обучения, в дифференцированном, "пошаговом" обучении, чем этого требует обучение обычно развивающегося обучающегося (например, использование печатных изображений, предметных и графических алгоритмов, электронных средств коммуникации, внешних стимулов).

Особая организация обучения: учитывается потребность в качественной индивидуализации обучения, в особой пространственной и временной и смысловой организации образовательной среды. Например, обучающиеся с умственной отсталостью в сочетании с расстройствами аутистического спектра изначально нуждаются в индивидуальной подготовке до реализации групповых форм образования, в особом структурировании образовательного пространства и времени, дающим им возможность поэтапно ("пошагово") понимать последовательность и взаимосвязь явлений и событий окружающей среды.

Определение границ образовательного пространства предполагает учет потребности в максимальном расширении образовательного пространства за пределами образовательного учреждения. К примеру, формирование навыков социальной коммуникации необходимо осуществлять в естественных условиях: в магазине, кафе, поликлинике, общественном транспорте.

Продолжительность образования. Руководствуясь принципом нормализации жизни, общее образование обучающихся с умеренной, тяжелой, глубокой умственной отсталостью, с ТМНР по адаптированной основной общеобразовательной программе происходит в течение 13 лет. Процесс образования может происходить как в классах с 1 дополнительного по 12 (по одному году обучения в каждом), так и в близковозрастных классах (группах) по возрастающим ступеням обучения. Основанием для перевода обучающегося из класса в класс является его возраст.

Следует учитывать и потребности в пролонгированном обучении, выходящим за рамки школьного возраста. Например, обучение самостоятельному проживанию в условиях квартиры, где продолжается формирование бытовых навыков, навыков социально-коммуникативной деятельности и организации свободного времени; обучение доступной трудовой деятельности, ремеслу в условиях сопровождаемого трудоустройства или специальных мастерских. С учетом трудностей переноса сформированных действий в новые условия названный аспект особенно актуален для обучающихся с ТМНР, особенно для поддержания самостоятельности и активности в расширении спектра жизненных компетенций.

Определение круга лиц, участвующих в образовании и их взаимодействие. Необходимо учитывать потребность в согласованных требованиях, предъявляемых к ребенку со стороны всех окружающих его людей; потребность в совместной работе специалистов разных профессий: специальных психологов и педагогических работников, социальных работников, специалистов здравоохранения, а также родителей (законных представителей) обучающегося с ТМНР в процессе его образования. Кроме того, при организации образования необходимо учитывать круг контактов особого обучающегося, который может включать обслуживающий персонал организации, волонтеров, родственников, друзей семьи.

Для реализации особых образовательных потребностей обучающегося с умственной отсталостью, с ТМНР обязательной является специальная организация всей его жизни,

обеспечивающая развитие его жизненной компетенции в условиях образовательной организации и в семье.

К особым образовательным потребностям обучающихся с умеренной, тяжелой, глубокой умственной отсталостью (интеллектуальными нарушениями), с тяжелыми и множественными нарушениями развития относятся:

раннее получение специальной помощи средствами образования;

обязательность и непрерывность коррекционно-развивающего процесса, реализуемого как через содержание предметных областей, так и коррекционных курсов;

научно-обоснованный, практико-ориентированный, действенный характер содержания образования, направленный на социализацию обучающихся;

доступность содержания познавательных задач, реализуемых в процессе образования;

пролонгация сроков получения образования;

систематическая актуализация сформированных у обучающихся знаний и умений;

специальное обучение применению сформированных знаний и умений в процессе урочной и внеурочной деятельности при изменении учебнопознавательных, социокультурных, трудовых и других ситуаций трудовых и других ситуаций;

обеспечение особой пространственной и временной организации коррекционно-образовательной среды с учетом функционального состояния центральной нервной системы и нейродинамики психических процессов, состояния слуха, зрения и других психофизических особенностей обучающихся;

развитие мотивации и интереса обучающихся к познанию окружающего мира с учетом возрастных и индивидуальных способностей к обучению и социальному взаимодействию со средой;

стимуляция познавательной активности, формирование позитивного отношения к окружающему миру средствами образования, основанными на доброжелательном и уважительном отношении к обучающимся и членам их семей.

Удовлетворение особых образовательных потребностей обучающихся с умеренной, тяжелой, глубокой умственной отсталостью (интеллектуальными нарушениями), в том числе глухих, слепых, с нарушениями опорно-двигательного аппарата, с расстройствами аутистического спектра, с ТМНР, обеспечивается:

существенным изменением содержания образования, предполагающим включение учебных предметов, отсутствующих при обучении обучающихся с легкой умственной отсталостью (интеллектуальными нарушениями): "Речь и альтернативная коммуникация", "Человек" и другие;

созданием оптимальных путей развития;

использованием специфических методов и средств обучения;

дифференцированным, "пошаговым" обучением;

обязательной индивидуализацией обучения (обучение по специальной индивидуальной программе развития);

формированием элементарных социально-бытовых навыков и навыков самообслуживания;

учетом типологических и индивидуальных особенностей развития обучающихся;

обеспечением индивидуального клинико-психолого-педагогического сопровождения каждого обучающегося с учетом особенностей сложной структуры нарушения, в том числе специального педагогического сопровождения и (или) технической помощи;

обеспечением образования вне зависимости от тяжести нарушений развития, вида образовательной организации;

специальной организацией предметно-развивающей среды и рабочего места с учетом характера множественных нарушений; обеспечением присмотра и ухода за обучающимися в соответствии с особенностями их здоровья и развития;

дозированным расширением образовательного пространства внутри организации и за ее пределами;

организацией обучения в разновозрастных классах (группах);

организацией взаимодействия специалистов, участвующих в обучении и воспитании обучающегося, и его семьи, обеспечивающей особую организацию всей жизни обучающегося (в условиях организации и дома).

87.13. В отношении глухих, слабослышащих, позднооглохших обучающихся с умеренной, тяжелой, глубокой умственной отсталостью (интеллектуальными нарушениями) особые образовательные потребности дополняются следующими потребностями в:

проведении специальной работы, способствующей овладению русским жестовым языком, словесными формами речи (с учетом структуры нарушения и индивидуальных особенностей и возможностей обучающихся);

проведении специальной работы, способствующей формированию слухового восприятия речи и неречевых звучаний, слухозрительного восприятия устной речи, ее произносительной стороны (при использовании звукоусиливающей аппаратуры с учетом аудиолого-педагогических рекомендаций с учетом структуры нарушения, индивидуальных особенностей и возможностей обучающихся).

87.14. В отношении слепых обучающихся с умеренной, тяжелой, глубокой умственной отсталостью (интеллектуальными нарушениями) особые образовательные потребности дополняются потребностями в:

проведении специальной работы, способствующей формированию умений и навыков поэтапного обследования предметов, ориентировке в окружающем мире, расширению, обогащению и коррекции сенсорных, предметных и пространственных представлений, налаживанию на доступном уровне общения со сверстниками и взрослыми;

организации обучения и воспитания с учетом зрительного диагноза (основного и дополнительного), возраста и времени нарушения (утраты) зрения, состояния основных зрительных функций, возможности коррекции зрения с помощью оптических приспособлений,



рекомендуемой оптической коррекции и приборов для улучшения зрения, режима зрительной и (или) тактильной, физической нагрузок; времени жизнедеятельности в условиях слепоты;

обеспечении доступности учебной информации для тактильного, слухового и зрительного (для слепых с остаточным зрением) восприятия обучающимися.

87.15. В отношении обучающихся с нарушениями опорно-двигательного аппарата и с умеренной, тяжелой, глубокой умственной отсталостью (интеллектуальными нарушениями) особые образовательные потребности дополняются потребностями в:

обеспечении особой пространственной и временной организации образовательной среды на основе использования двигательного и охранительного педагогического режимов;

проведении специальной работы по формированию и коррекции двигательных функций, в том числе общей и мелкой моторики, манипулятивной функции рук;

формировании и развитии коммуникативных возможностей с применением средств вербальной и невербальной коммуникации, в том числе средств дополнительной, альтернативной коммуникации с учетом наличия сопутствующих нарушений зрения и слуха;

организации обучения и воспитания с учетом уровня двигательного развития, возможности использования вспомогательных технических средств и ассистивных технологий;

обеспечении доступности учебной информации для восприятия обучающимися с учетом двигательных и сопутствующих сенсорных нарушений.

87.16. В отношении обучающихся с РАС и с умеренной, тяжелой, глубокой умственной отсталостью (интеллектуальными нарушениями) особые образовательные потребности дополняются потребностями в:

обеспечении особой пространственной и временной организации образовательной среды, отвечающей характеристикам: постоянство и предсказуемость, четкая пространственно-временная организация учебного процесса, минимизация стимулов, учитывающая истощаемость и сенсорную гиперчувствительность обучающихся с расстройствами аутистического спектра;

специальном индивидуальном педагогическом сопровождении и (или) технической помощи в урочной и внеурочной деятельности, основанном на психолого-педагогических технологиях поддержки обучающегося с расстройством аутистического спектра в сложной и новой ситуации (в том числе коммуникативной);

наличии отдельного помещения для психологической разгрузки.

## **Принципы и подходы к формированию АООП УО (вариант 2).**

По причине системных нарушений развития обучающихся с умеренной, тяжелой, глубокой умственной отсталостью и с ТМНР для данной категории обучающихся показан индивидуальный уровень итогового результата общего образования. Все обучающиеся, вне зависимости от тяжести состояния, включаются в образовательное пространство, где принципы организации предметноразвивающей среды, оборудование, технические средства, программы учебных предметов, коррекционных технологий, а также содержание и методы обучения и воспитания определяются индивидуальными возможностями и особыми образовательными потребностями обучающегося.

Итоговые достижения обучающихся с умеренной, тяжелой, глубокой умственной отсталостью, с ТМНР - АООП УО (вариант 2) - принципиально отличаются от требований к итоговым достижениям обучающихся с легкой умственной отсталостью - АООП УО (вариант 1). Они определяются индивидуальными возможностями обучающегося и тем, что его образование нацелено на максимальное развитие жизненной компетенции. Овладение знаниями, умениями и навыками в различных образовательных областях ("академический" компонент) регламентируется рамками полезных и необходимых инструментов для решения задач повседневной жизни. Накопление доступных навыков коммуникации, самообслуживания, бытовой и доступной трудовой деятельности, а также перенос сформированных представлений и умений в собственную деятельность (компонент "жизненной компетенции") готовят обучающегося к использованию приобретенных в процессе образования умений для активной жизни в семье и обществе.

Итогом образования человека с умственной отсталостью, с ТМНР является нормализация его жизни: привычный и необходимый для подавляющего большинства людей образ жизни (жить в семье, решать вопросы повседневной жизнедеятельности, выполнять полезную трудовую деятельность, определять содержание своих увлечений и интересов, иметь возможность самостоятельно принимать решения и нести за них ответственность). Общим результатом образования такого обучающегося может стать набор компетенций, позволяющих соразмерно психическим и физическим возможностям максимально самостоятельно решать задачи, направленные на нормализацию его жизни.

Особые образовательные потребности обучающихся с умеренной, тяжелой, глубокой умственной отсталостью, с ТМНР диктуют необходимость разработки СИПР для их обучения и воспитания.

Целью реализации такой программы является обретение обучающимся таких жизненных компетенций, которые позволяют ему достигать максимально возможной самостоятельности в решении повседневных жизненных задач, обеспечивают его включение в жизнь общества на основе индивидуального поэтапного, планомерного расширения жизненного опыта и повседневных социальных контактов в доступных для него пределах.

СИПР разрабатывается на основе АООП и нацелена на образование обучающихся с умеренной, тяжелой, глубокой умственной отсталостью, с ТМНР с учетом их индивидуальных образовательных потребностей. СИПР составляется на ограниченный период времени (один год). В ее разработке принимают участие все специалисты, работающие с ребенком в образовательной организации, и его родители (законные представители).

Структура СИПР может включать: общие сведения о ребенке; характеристику, включающую оценку развития обучающегося на момент составления программы и определяющую приоритетные направления воспитания и обучения ребенка; индивидуальный учебный план; содержание образования в условиях организации и семьи; организацию реализации потребности в уходе и присмотре; перечень специалистов, участвующих в разработке и реализации СИПР; перечень возможных задач, мероприятий и форм сотрудничества организации и семьи обучающегося; перечень необходимых технических средств и дидактических материалов; средства мониторинга и оценки динамики обучения. Кроме того, программа может иметь приложение, включающее задания и рекомендации для их выполнения ребенком в домашних условиях.

Структура СИПР для использования в работе.

1. Общие сведения содержат персональные данные о ребенке и его родителях;

2. Характеристика обучающегося (составляется на основе психологопедагогического обследования обучающегося, проводимого специалистами образовательной организации, с целью оценки актуального состояния развития обучающегося).

Характеристика отражает:

- 1) бытовые условия семьи, оценку отношения членов семьи к образованию обучающегося;
- 2) заключение ПМПК;
- 3) данные о физическом здоровье, двигательном и сенсорном развитии обучающегося;
- 4) особенности проявления познавательных процессов: восприятий, внимания, памяти, мышления;
- 5) состояние сформированности устной речи и речемыслительных операций;
- 6) характеристику поведенческих и эмоциональных реакций обучающегося, наблюдаемых специалистами; характерологические особенности личности обучающегося (со слов родителей (законных представителей));
- 7) сформированность социально значимых знаний, навыков, умений: коммуникативные возможности, игра, самообслуживание, предметнопрактическая деятельность, интеллектуальные умения и знания (счет, письмо, чтение, представления об окружающих предметах, явлениях);
- 8) потребность в уходе и присмотре. Необходимый объем помощи со стороны окружающих: полная или частичная, постоянная или эпизодическая;
- 9) выводы по итогам обследования: приоритетные образовательные области, учебные предметы, коррекционные занятия для обучения и воспитания в образовательной организации, в условиях домашнего обучения.

3. Индивидуальный учебный план (отражает учебные предметы, коррекционные занятия, внеурочную деятельность, соответствующие уровню актуального развития обучающегося, и устанавливает объем недельной нагрузки на обучающегося).

4. Содержание образования СИПР (включает конкретные задачи по формированию представлений, действий (операций) по каждой из программ учебных предметов, коррекционных занятий и других программ (формирования базовых учебных действий; нравственного развития; формирования экологической культуры, здорового и безопасного образа жизни обучающихся; внеурочной деятельности; сотрудничества организации и семьи обучающегося). Задачи формулируются в качестве возможных (ожидаемых) результатов обучения и воспитания обучающегося на определенный учебный период (год).

5. Условия реализации СИПР для ряда обучающихся (организация ухода (кормление, одевание или раздевание, совершение гигиенических процедур) и присмотра.

6. Специалисты, участвующие в реализации СИПР.

7. Программа сотрудничества специалистов с семьей обучающегося (задачи, направленные на повышение информированности семьи об образовании обучающегося, развитие мотивации родителей (законных представителей) к конструктивному взаимодействию со специалистами, отражающие способы контактов семьи и организации с целью привлечения родителей

(законных представителей) к участию в разработке и реализации СИПР и преодоления психологических проблем семьи).

8. Перечень необходимых технических средств общего и индивидуального назначения, дидактических материалов, индивидуальных средств реабилитации, необходимых для реализации СИПР.

9. Средства мониторинга и оценки динамики обучения. Мониторинг результатов обучения проводится не реже одного раза в полугодие. В ходе мониторинга специалисты образовательной организации оценивают уровень сформированности представлений, действий (операций), внесенных в СИПР. Например, "выполняет действие самостоятельно", "выполняет действие по инструкции" (вербальной или невербальной), "выполняет действие по образцу", "выполняет действие с частичной физической помощью", "выполняет действие со значительной физической помощью", "действие не выполняет"; представление: "узнает объект", "не всегда узнает объект" (ситуативно), "не узнает объект". Итоговые результаты образования за оцениваемый период оформляются описательно в дневниках наблюдения и в форме характеристики за учебный год. На основе итоговой характеристики составляется СИПР на следующий учебный период.

## **1.2. Планируемые результаты освоения АООП УО (вариант 2).**

В соответствии с требованиями ФГОС к АООП УО (вариант 2) результативность обучения каждого обучающегося оценивается с учетом особенностей его психофизического развития и особых образовательных потребностей. В связи с этим требования к результатам освоения образовательных программ представляют собой описание возможных результатов образования данной категории обучающихся.

### **1.2.1. Личностные результаты освоения АООП могут включать:**

- 1) основы персональной идентичности, осознание своей принадлежности к определенному полу, осознание себя как "Я";
- 2) социально-эмоциональное участие в процессе общения и совместной деятельности;
- 3) формирование социально ориентированного взгляда на окружающий мир в его органичном единстве и разнообразии природной и социальной частей;
- 4) формирование уважительного отношения к окружающим;
- 5) овладение начальными навыками адаптации в динамично изменяющемся и развивающемся мире;
- 6) освоение доступных социальных ролей (обучающегося, сына (дочери), пассажира, покупателя), развитие мотивов учебной деятельности и формирование личного смысла учения;
- 7) развитие самостоятельности и личной ответственности за свои поступки на основе представлений о нравственных нормах, общепринятых правилах;
- 8) формирование эстетических потребностей, ценностей и чувств;
- 9) развитие этических чувств, доброжелательности и эмоционально-нравственной отзывчивости, понимания и сопереживания чувствам других людей;

- 10) развитие навыков сотрудничества с взрослыми и сверстниками в разных социальных ситуациях, умения не создавать конфликтов и находить выходы из спорных ситуаций;
- 11) формирование установки на безопасный, здоровый образ жизни, наличие мотивации к труду, работе на результат, бережному отношению к материальным и духовным ценностям.

### **1.2.2. Предметные результаты.**

Предметная область "**Язык и речевая практика**". Учебный предмет "Речь и альтернативная коммуникация".

- 1) Развитие речи как средства общения в контексте познания окружающего мира и личного опыта обучающегося.
- 2) Овладение доступными средствами коммуникации и общения - вербальными и невербальными.
- 3) Умение пользоваться доступными средствами коммуникации в практике экспрессивной и импрессивной речи для решения соответствующих возрасту житейских задач.
- 4) Глобальное чтение в доступных ребенку пределах, понимание смысла узнаваемого слова.
- 5) Развитие предпосылок к осмысленному чтению и письму, обучение чтению и письму.

При обучении чтению и письму можно использовать содержание соответствующих предметов АООП для обучающихся с умственной отсталостью (вариант 1).

Предметная область "**Математика**". Учебный предмет "Математические представления".

- 1) Элементарные математические представления о форме, величине; количественные (дочисловые), пространственные, временные представления.
- 2) Представления о количестве, числе, знакомство с цифрами, составом числа в доступных ребенку пределах, счет, решение простых арифметических задач с опорой на наглядность.
- 3) Использование математических знаний при решении соответствующих возрасту житейских задач.

Предметная область "**Окружающий мир**". Учебный предмет "Окружающий природный мир".

- 1) Представления о явлениях и объектах неживой природы, смене времен года и соответствующих сезонных изменениях в природе, умение адаптироваться к конкретным природным и климатическим условиям.
- 2) Представления о животном и растительном мире, их значении в жизни человека.
- 3) Элементарные представления о течении времени.

Предметная область "**Окружающий мир**". Учебный предмет "Человек".

- 1) Представление о себе как "Я", осознание общности и различий "Я" от других.
- 2) Умение решать каждодневные жизненные задачи, связанные с удовлетворением первоочередных потребностей.

3) Умение поддерживать образ жизни, соответствующий возрасту, потребностям и ограничениям здоровья; поддерживать режим дня с необходимыми оздоровительными процедурами.

4) Представления о своей семье, взаимоотношениях в семье.

Предметная область "**Окружающий мир**". Учебный предмет "Домоводство".

Овладение умением выполнять доступные бытовые поручения (обязанности), связанные с выполнением повседневных дел дома.

Предметная область "**Окружающий мир**". Учебный предмет "Окружающий и социальный мир".

1) Представления о мире, созданном руками человека

2) Представления об окружающих людях: овладение первоначальными представлениями о социальной жизни, о профессиональных и социальных ролях людей.

3) Развитие межличностных и групповых отношений.

4) Накопление положительного опыта сотрудничества и участия в общественной жизни.

5) Представления об обязанностях и правах обучающегося.

6) Представление о стране проживания Россия.

Предметная область "**Искусство**". Учебный предмет "Музыка и движение".

1) Развитие слуховых и двигательных восприятий, танцевальных, певческих, хоровых умений, освоение игре на доступных музыкальных инструментах, эмоциональное и практическое обогащение опыта в процессе музыкальных занятий, игр, музыкально-танцевальных, вокальных и инструментальных выступлений.

2) Готовность к участию в совместных музыкальных мероприятиях.

Предметная область "**Искусство**". Учебный предмет "Изобразительная деятельность" (рисование, лепка, аппликация).

1) Освоение доступных средств изобразительной деятельности: лепка, аппликация, рисование; использование различных изобразительных технологий.

2) Способность к самостоятельной изобразительной деятельности.

3) Готовность к участию в совместных мероприятиях.

Предметная область "**Технология**". Учебный предмет "Профильный труд".

1) Овладение трудовыми умениями, необходимыми в разных жизненных сферах; овладение умением адекватно применять доступные технологические цепочки и освоенные трудовые навыки для социального и трудового взаимодействия.

2) Обогащение положительного опыта и установка на активное использование освоенных технологий и навыков для индивидуального жизнеобеспечения, социального развития и помощи близким.

Предметная область "**Физическая культура**". Учебный предмет "Адаптивная физкультура".

- 1) Восприятие собственного тела, осознание своих физических возможностей и ограничений.
- 2) Соотнесение самочувствия с настроением, собственной активностью, самостоятельностью и независимостью.
- 3) Освоение доступных видов физкультурно-спортивной деятельности: езда на велосипеде, ходьба на лыжах, спортивные игры, туризм, плавание.

Предметные результаты конкретизируются в федеральных рабочих программах по учебным предметам.

### **1.3. Система оценки достижения обучающимися с умеренной, тяжелой, глубокой умственной отсталостью (интеллектуальными нарушениями), с тяжелыми и множественными нарушениями развития планируемых результатов освоения АООП УО (вариант 2).**

На основе АООП ОО разрабатывает СИПР, результаты которого за полугодие выступают в качестве текущей аттестации обучающихся. В качестве промежуточной (годовой) аттестации выступает оценка результатов освоения СИПР и развития жизненных компетенций обучающегося по итогам учебного года. Для организации аттестации обучающихся рекомендуется применять метод экспертной группы (на междисциплинарной основе). Она объединяет разных специалистов, осуществляющих процесс образования и развития обучающегося. К процессу аттестации обучающегося желательно привлекать членов его семьи. Задачей экспертной группы является выработка согласованной оценки достижений ребенка в сфере жизненных компетенций. Основой служит анализ результатов обучения ребенка, динамика развития его личности. Результаты анализа должны быть представлены в удобной и понятной всем членам группы форме оценки, характеризующей наличный уровень жизненной компетенции. По итогам освоения отраженных в СИПР задач и анализа результатов обучения составляется развернутая характеристика учебной деятельности ребенка, оценивается динамика развития его жизненных компетенций.

Итоговая оценка качества освоения обучающимися с умеренной, тяжелой, глубокой умственной отсталостью, с ТМНР адаптированной основной общеобразовательной программы образования осуществляется образовательной организацией. Предметом итоговой оценки освоения обучающимися адаптированной основной общеобразовательной программы образования для обучающихся с умственной отсталостью (вариант 2) должно быть достижение результатов освоения специальной индивидуальной программы развития последнего года обучения и развития жизненной компетенции обучающихся. Итоговая аттестация осуществляется в течение последних двух недель учебного года путем наблюдения за выполнением обучающимися специально подобранных заданий, позволяющих выявить и оценить результаты обучения. При оценке результативности обучения важно учитывать затруднения обучающихся в освоении отдельных предметов (курсов) и даже образовательных областей, которые не должны рассматриваться как показатель неуспешности их обучения и развития в целом.

Система оценки результатов отражает степень выполнения обучающимся СИПР, взаимодействие следующих компонентов:

что обучающийся знает и умеет на конец учебного периода;

что из полученных знаний и умений он применяет на практике;

насколько активно, адекватно и самостоятельно он их применяет.

При оценке результативности обучения должны учитываться особенности психического, неврологического и соматического состояния каждого обучающегося. Выявление результативности обучения должно происходить вариативно с учетом психофизического развития обучающегося в процессе выполнения перцептивных, речевых, предметных действий, графических работ. При предъявлении и выполнении всех видов заданий обучающимся должна оказываться помощь: разъяснение, показ, дополнительные словесные, графические и жестовые инструкции; задания по подражанию, совместно распределенным действиям. При оценке результативности достижений необходимо учитывать степень самостоятельности обучающегося.

Оценка выявленных результатов обучения осуществляется в оценочных показателях, основанных на качественных критериях по итогам выполняемых практических действий: "выполняет действие самостоятельно", "выполняет действие по инструкции" (вербальной или невербальной), "выполняет действие по образцу", "выполняет действие с частичной физической помощью", "выполняет действие со значительной физической помощью", "действие не выполняет"; "узнает объект", "не всегда узнает объект", "не узнает объект".

Выявление представлений, умений и навыков обучающихся в каждой образовательной области должно создавать основу для корректировки СИПР, конкретизации содержания дальнейшей коррекционно-развивающей работы.

В случае затруднений в оценке сформированности действий, представлений в связи с отсутствием видимых изменений, обусловленных тяжестью имеющихся у обучающегося нарушений, следует оценивать его эмоциональное состояние, другие возможные личностные результаты.

#### **1.4. Система оценки достижений обучающимися с умеренной, тяжелой умственной отсталостью (интеллектуальными нарушениями) планируемых (возможных) результатов освоения адаптированной основной общеобразовательной программы Вариант 2**

В соответствии с требованиями ФГОС образования обучающихся с умственной отсталостью (интеллектуальными нарушениями)

На основе федеральной адаптированной основной общеобразовательной программы (ФАООП) образования обучающихся с умеренной, тяжелой и глубокой умственной отсталостью (интеллектуальными нарушениями), ТМНР (вариант 2), Школа разрабатывает адаптированную основную общеобразовательную программу обучающихся с умственной отсталостью с учетом особенностей их психофизического развития, индивидуальных возможностей, и обеспечивающая коррекцию нарушений развития и социальную адаптацию (далее АООП (вариант 2)).

На основе адаптированной основной общеобразовательной программы образования обучающихся Вариант 2. С целью освоения АООП (вариант 2) разрабатывается специальная программа развития обучающегося (СИПР) и рабочая программа по учебным предметам.

Стандарт устанавливает требования (ФГОС 4.1.) к результатам освоения АООП к личностным и предметным результатам освоения обучающимися.

Освоение обучающимися АООП (вариант 2) предполагает достижение ими двух видов результатов:



- *личностных*, включающих сформированность мотивации к обучению и познанию, социальные компетенции, личностные качества;

- *предметных* (коррекционных для коррекционных курсов), включающих освоенный обучающимися в ходе изучения учебного предмета опыт специфической для данной предметной области деятельности по получению нового знания и его применению.

В соответствии с требованиями ФГОС ОО УО (ИН) *личностные* и *предметные* планируемые результаты освоения обучающимися АООП (вариант 2) рассматриваются в качестве **возможных (примерных, ожидаемых) результатов**, соответствующих индивидуальным возможностям и специфическим образовательным потребностям обучающихся.

Результаты освоения АООП (вариант 2) обучающимися с умеренной, тяжелой, умственной отсталостью (интеллектуальными нарушениями) оцениваются как итоговые на момент завершения обучения.

ФГОС образования обучающихся с умственной отсталостью (интеллектуальными нарушениями) содержит требования к системе оценки.

Система оценки достижения планируемых (возможных) результатов освоения АООП (вариант 2) решает следующие **задачи**:

закрепляет основные направления и цели оценочной деятельности, описывает объект и содержание оценки, критерии, процедуры и состав инструментария оценивания, формы представления результатов, условия и границы применения системы оценки;

обеспечивает комплексный подход к оценке предметных, базовых учебных действий и личностных результатов освоения АООП (вариант 2);

позволяет осуществлять оценку динамики учебных достижений обучающихся и развития их жизненной компетенции.

Освоение ребенком запланированных результатов оценивает экспертная группа, основной метод – наблюдение в ходе учебных занятий, коррекционных курсов и во внеурочной деятельности.

Аттестация (оценивание) обучающихся подразделяется на **текущую**, которая происходит в конце полугодия в форме мониторинга запланированных достижений по установленным критериям.

**Промежуточная (годовая)** аттестация представляет собой оценку результатов освоения СИПР и развития жизненных компетенций ребёнка по итогам учебного года. Для организации аттестации обучающихся применяется метод экспертной группы (на междисциплинарной основе) объединяющий специалистов, осуществляющих процесс образования и развития ребенка и члены семьи обучающегося. Задачей экспертной группы (созданная приказом ОУ) является выработка согласованной оценки достижений ребёнка в сфере жизненных компетенций. Основой служит анализ результатов обучения ребёнка, динамика развития его личности. Результаты анализа представляются в удобной и понятной всем членам группы форме оценки, характеризующей наличный уровень жизненной компетенции.

Результаты промежуточной аттестации в конце учебного года фиксируются в форме характеристики.

Предметом итоговой аттестации освоения обучающимися адаптированной основной общеобразовательной программы образования для обучающихся с умственной отсталостью (вариант 2) является достижение результатов освоения СИПР последнего года обучения и развития жизненных компетенций обучающихся. Итоговая аттестация осуществляется в течение последних двух недель учебного года путем наблюдения за выполнением обучающимися специально подобранных заданий, позволяющих выявить и оценить результаты обучения.

Система оценки результатов включает целостную характеристику освоения обучающимся СИПР, отражающую взаимодействие следующих компонентов:

- что обучающийся знает и умеет на конец учебного периода;
- что из полученных знаний и умений он применяет на практике;
- насколько активно, адекватно и самостоятельно он их применяет.

Для решения задач Системы оценки достижения планируемых (возможных) результатов освоения АООП (вариант 2) образовательная организация разработала программу обеспечивающую комплексный подход к оценке предметных, базовых учебных действий и личностных результатов освоения АООП (вариант 2);

### 1.5. Программа оценки предметных результатов

**Предметные результаты** связаны с овладением обучающимися содержанием каждой предметной области и характеризуют достижения обучающихся в усвоении знаний и умений, способность их применять в практической деятельности.

**Возможные предметные результаты** освоения АООП (вариант 2) заносятся в СИПР с учетом индивидуальных возможностей и специфических образовательных потребностей обучающихся, а также специфики содержания предметных областей и конкретных учебных предметов.

Результаты заносятся экспертной группой за 1 полугодие и за год, что и позволяет проследить динамику освоения обучающимися СИПР по каждому учебному предмету и коррекционному курсу *на основе сравнительного анализа результатов.*

#### 5. Содержание учебных предметов и коррекционных курсов.

| <u>Содержание</u>  | <u>1 полугодие</u> | <u>2 полугодие</u> |
|--|--------------------|--------------------|
| <b>1 Речь и альтернативная (дополнительная) коммуникация</b>                                       |                    |                    |
| <b>Коммуникация</b>  |                    |                    |
| <b>Развитие речи средствами вербальной и невербальной коммуникации</b>                             |                    |                    |
| <b><u>Импрессивная речь</u></b>  | <b><u>зп</u></b>   | <b><u>чп</u></b>   |
| Понимание слова, обозначающего собственное имя   | <b><u>зп</u></b>   | <b><u>чп</u></b>   |
| Понимание слов, обозначающих названия членов семьи, имена членов семьи, учащихся класса, педагогов | <b><u>зп</u></b>   | <b><u>чп</u></b>   |
| Понимание слов, обозначающих предмет (посуда, мебель)  | <b><u>зп</u></b>   | <b><u>чп</u></b>   |
| Понимание обобщающих понятий (посуда, мебель.)   | <b><u>зп</u></b>   | <b><u>чп</u></b>   |
| Понимание слов, обозначающих действия (пить, есть, сидеть, спать)                                  | <b><u>зп</u></b>   | <b><u>чп</u></b>   |

## Условные обозначения

| Уровни самостоятельности при выполнении заданий         |           |
|---|-----------|
| - не выполняет задание                                  | -         |
| - выполняет задание со значительной помощью             | <b>ЗП</b> |
| - выполняет задание с частичной помощью                 | <b>ЧП</b> |
| - выполняет задание по подражанию                       | <b>П</b>  |
| - выполняет задание по образцу                          | <b>О</b>  |
| - выполняет задание самостоятельно, но допускает ошибки | <b>СШ</b> |
| - выполняет задание самостоятельно (без ошибок)         | <b>+</b>  |

| Реакция на воздействия  |           |
|-------------------------|-----------|
| - негативная реакция    | <b>НГ</b> |
| - нейтральная реакция   | <b>НР</b> |
| - положительная реакция | <b>ПР</b> |

Оценка выявленных результатов освоения СИПР, разработанной на основе АООП (вариант 2) образовательного учреждения осуществляется с использованием метода наблюдения и с применением специальных диагностических проб.

Диагностическая проба включает оценку сформированности представлений и умений по критериям в соответствии с содержанием программного материала. Наблюдение за ребенком проводят не только на занятиях, но и в режимные моменты, в свободной деятельности.

### Программа оценки базовых учебных действий

В соответствии с требованиями Стандарта обучающихся с умственной отсталостью (интеллектуальными нарушениями) образовательное учреждение самостоятельно определяет содержание и процедуру оценки БУД.

Программа формирования базовых учебных действий обучающихся с умственной отсталостью (интеллектуальными нарушениями) реализуется в процессе всего школьного обучения и конкретизирует требования к личностным и предметным результатам освоения АООП (вариант 2), включая следующие задачи:

**1.** Подготовка ребенка к нахождению и обучению в среде сверстников, к эмоциональному, коммуникативному взаимодействию с группой обучающихся.

**2.** Формирование учебного поведения:

- направленность взгляда (на говорящего взрослого, на задание);
- умение выполнять инструкции педагога;
- использование по назначению учебных материалов;
- умение выполнять действия по образцу и по подражанию.

**3.** Формирование умения выполнять задание:

- в течение определенного периода времени,
- от начала до конца,
- с заданными качественными параметрами.

**4.** Формирование умения самостоятельно переходить от одного задания (операции, действия) к другому в соответствии с расписанием занятий, алгоритмом действия и т.д.

Задачи по формированию базовых учебных действий включаются в СИПР, разработанные с учетом особых образовательных потребностей обучающихся на основе АООП (вариант 2) образовательного учреждения. Решение поставленных задач происходит, как на групповых и индивидуальных занятиях по учебным предметам, так и на специально организованных коррекционных занятиях в рамках учебного плана и во внеурочной деятельности.

Оценивание БУД осуществляется с применением бальной системы оценивания:

**0 баллов** — действие отсутствует, обучающийся не понимает его смысла, не включается в процесс выполнения вместе с учителем;

**1 балл** — смысл действия понимает, связывает с конкретной ситуацией, выполняет действие только по прямому указанию учителя, при необходимости требуется оказание помощи;

**2 балла** — преимущественно выполняет действие по указанию учителя, в отдельных ситуациях способен выполнить его самостоятельно;

**3 балла** — способен самостоятельно выполнять действие в определенных ситуациях, нередко допускает ошибки, которые исправляет по прямому указанию учителя;

**4 балла** — способен самостоятельно применять действие, но иногда допускает ошибки, которые исправляет по замечанию учителя;

**5 баллов** — самостоятельно применяет действие в любой ситуации.

Балльная система оценки позволяет объективно оценить достижения каждого обучающегося в овладении конкретными учебными действиями, получить общую картину сформированности учебных действий у обучающихся, и на этой основе осуществлять корректировку процесса их формирования на протяжении всего времени обучения.

Оценка сформированности БУД производится 2 раза в год в начале и конце учебного года экспертной группой созданной приказом ОУ.

Оценка сформированности всех групп БУД обучающегося заносится в **таблицу** и подсчитывается средний балл, по количеству баллов

Ф.И. обучающегося \_\_\_\_\_ ГОД  
 обучения \_\_\_\_\_  
**Оценка сформированности БУД**

| № п/п                     | Группа БУД   | Перечень учебных действий  | Оценка сформированности (в баллах) |                |
|---------------------------|--|--|------------------------------------|----------------|
|                           |  |  | начало уч. года                    | конец уч. года |
| 1                         | <i>Подготовка ребенка к нахождению и обучению в среде сверстников, к эмоциональному, коммуникативному взаимодействию с группой обучающихся.</i>                        | - Умение понимать мимику и пантомимику сверстников.  |                                    |                |
|                           |  | - Умение концентрировать направленность взгляда на говорящего взрослого/задание.<br>- Умение оценивать состояние сверстников, взрослых по мимике, пантомимике.   |                                    |                |
| <b>Максимум 15 баллов</b> |  |  |                                    |                |
| 2                         | <i>Формирование учебного поведения</i>   | - Умение выполнять инструкции педагога.  |                                    |                |
|                           |  | - Умение выполнять действия по образцу и по подражанию<br>- Умение использовать по назначению учебный материал.  |                                    |                |
| <b>Максимум 15 баллов</b> |  |  |                                    |                |
| 3                         | <i>Формирование умения выполнять задание</i>   | - Умение выполнять задание в течение определенного периода времени.  |                                    |                |
|                           |  | - Умение выполнять задание от начала до конца<br>- Умение выполнять задание с заданными качественными параметрами.   |                                    |                |
| <b>Максимум 15 баллов</b> |  |  |                                    |                |
| 4                         | <i>Формирование умения самостоятельно переходить от одного задания (операции, действия) к другому в соответствии с расписанием занятий, алгоритмам действия и т.д.</i> | - Умение пошагово выполнять задание.   |                                    |                |
|                           |  | - Умение следовать наглядной развернутой инструкции педагога.<br>- Умение следовать словесной инструкции педагога.<br>- Умение самостоятельно выполнять задание. |                                    |                |
| <b>Максимум 20 баллов</b> |  |  |                                    |                |
| <b>Итого баллов</b>       |  |  |                                    |                |

Определяется уровень сформированности БУД (Лист сформированности БУД) по каждому обучающемуся, и по классу в целом

**Лист сформированности БУД**

Ф.И.О. обучающегося \_\_\_\_\_  
Лист сформированности БУД

| № п/п                               | Группа БУД   | Год обучения |   |   |   |   |   |   |   |   |
|-------------------------------------|--|--------------|---|---|---|---|---|---|---|---|
|                                     |  | 1            | 2 | 3 | 4 | 5 | 6 | 7 | 8 | 9 |
| 1                                   | <i>Подготовка ребенка к нахождению и обучению в среде сверстников, к эмоциональному, коммуникативному взаимодействию с группой обучающихся.</i>                        |              |   |   |   |   |   |   |   |   |
| 2                                   | <i>Формирование учебного поведения</i>   |              |   |   |   |   |   |   |   |   |
| 3                                   | <i>Формирование умения выполнять задание</i>   |              |   |   |   |   |   |   |   |   |
| 4                                   | <i>Формирование умения самостоятельно переходить от одного задания (операции, действия) к другому в соответствии с расписанием занятий, алгоритмом действия и т.д.</i> |              |   |   |   |   |   |   |   |   |
| <b>Общее количество баллов</b>      |  |              |   |   |   |   |   |   |   |   |
| <b>Уровень сформированности БУД</b> |  |              |   |   |   |   |   |   |   |   |

|   |  |       |
|---|--|-------|
| <b>I уровень сформированности БУД</b>   | Обучающиеся понимают смысл действий, способны самостоятельно применять действия в любых ситуациях.   | 65-50 |
| <b>II уровень сформированности БУД</b>  | Обучающиеся понимают смысл действий, способны самостоятельно применять действия в знакомых ситуациях, в необычной ситуации допускают ошибки, но могут исправить их по замечанию учителя. | 49-32 |
| <b>III уровень сформированности БУД</b> | Смысл действий обучающийся связывает с конкретной ситуацией, в основном выполняет действия по указанию учителя.  | 31-20 |
| <b>IV уровень сформированности БУД</b>  | В некоторых ситуациях не понимает смысл действий, действия выполняет только по указанию учителя, в затруднительных ситуациях не может справиться с поставленной задачей                  | 19-0  |

Педагоги экспертной группы применяют лист наблюдений для каждого обучающегося заносится в журнал итоговых достижений БУД обучающихся

Журнал итоговых достижений БУД обучающихся \_\_\_\_\_ класса \_\_\_\_\_ уч. год

| №<br>п/п | Ф.И.<br>обучающегося | Группа БУД   |                                 |                                       |   |
|----------|----------------------|--|---------------------------------|---------------------------------------|---|
|          |                      | Подготовка ребенка к нахождению и обучению в среде сверстников, к эмоциональному, коммуникативному взаимодействию с группой обучающихся. | Формирование учебного поведения | Формирование умения выполнять задание | Формирование умения самостоятельно переходить от одного задания (операция, действия) к другому в соответствии с расписанием занятий, алгоритмом действия и т.д. |
| 1        |                      |  |                                 |                                       |   |
| 2        |                      |  |                                 |                                       |   |
| 3        |                      |  |                                 |                                       |   |
| 4        |                      |  |                                 |                                       |   |
| 5        |                      |  |                                 |                                       |   |

|                                  |  |       |
|----------------------------------|--|-------|
| I уровень сформированности БУД   | Обучающиеся понимают смысл действий, способны самостоятельно применять действия в любых ситуациях.   | 65-50 |
| II уровень сформированности БУД  | Обучающиеся понимают смысл действий, способны самостоятельно применять действия в знакомых ситуациях, в необычной ситуации допускают ошибки, но могут исправить их по замечанию учителя. | 49-32 |
| III уровень сформированности БУД | Смысл действий обучающийся связывает с конкретной ситуацией, в основном выполняет действия по указанию учителя.  | 31-20 |
| IV уровень сформированности БУД  | В некоторых ситуациях не понимает смысл действий, действия выполняет только по указанию учителя, в затруднительных ситуациях не может справиться с поставленной задачей                  | 19-0  |

### Оценка личностных результатов

В соответствии с ФГОС образования обучающихся с умственной отсталостью (интеллектуальными нарушениями) в структуре планируемых результатов освоения АООП образования обучающихся с умеренной, глубокой и тяжёлой умственной отсталостью (интеллектуальными нарушениями), ТМНР ведущее место принадлежит исключительно личностным результатам, так как именно они обеспечивают овладение комплексом социальных (жизненных) компетенций, необходимых для достижения основной цели современного образования, введению обучающихся в культуру, овладение ими социокультурным опытом.

Оценка достижений личностных результатов производится 1 раз в год на конец учебного года.

#### Система оценки:

*Результаты анализа представлены в форме условных единиц:*

- 0-баллов – нет фиксируемой динамики;
- 1-балл – минимальная динамика;
- 2-балла –удовлетворительная динамика;
- 3-балла – значительная динамика.

Оценка уровня развития жизненных компетенций каждого обучающегося проводится в 1 классе в начале года (до 15 сентября) и в конце учебного года (до 25 мая), а в последующих классах на конец учебного года (до 25 мая) экспертной группой и родителями (законными представителями) обучающегося.

5-9 классы.

Для оценки результатов развития жизненной компетенции ребёнка используется метод экспертной группы и родителей (законных представителей) Данная группа объединяет участников образовательного процесса и создается приказом ОУ. Задачей экспертной группы

является выработка общей оценки достижений ребёнка в сфере жизненной компетенции. Основой оценки продвижения ребёнка в жизненной компетенции служит анализ изменений его поведения в повседневной жизни - в школе и дома.

В качестве критериев оценки социальной (жизненной) компетенции, программа предусматривает перечень параметров и индикаторов оценки каждого результата. Они дифференцируются по возрастным периодам, соответствующим специфике индивидуально – возрастным особенностям развития обучающегося, а именно: 1-4 классы.

**4.3. Критерии, параметры и индикаторы оценки личностных результатов освоения адаптированной основной общеобразовательной программы образования обучающихся с умеренной, тяжёлой умственной отсталостью (интеллектуальными нарушениями).**

**Таблица №1.**

**Ожидаемые личностные результаты (критерии, параметры и индикаторы) освоения АООП (Вариант 2)**

**1-4 классов.**

| № п/п | Критерии  | Параметры оценки   | Индикаторы   |
|-------|---|--|--|
| 1.    | Основы персональной идентичности, осознание принадлежности к определенному полу, осознания себя как «Я» | Персональная идентичность (соотнесение себя со своим именем, своим изображением на фотографии, отражением в зеркале) | Узнает свое имя, свою фамилию.   |
|       |   |  | Отвечает правильно на вопрос «Как тебя зовут?»   |
|       |   |  | Идентифицирует по внешним признакам пол человека на картинке, на фотографии. Определяет свою половую принадлежность. |
| 2.    | Основы социально-эмоционального участия в процессе общения и совместной деятельности.                   | Адекватность применения ритуалов социального взаимодействия  | Соотносит понятия «мое»/ «чужое» (предметы, учебные вещи, учебное место).  |
|       |   |  | Умеет обратиться к взрослому с целью реализации собственных потребностей.  |
|       |   |  | Проявляет доверие к близким взрослым и педагогу.   |
|       |   |  | Стремится (проявляет активность, радость) к общению и совместной деятельности с взрослыми и сверстниками.            |

**Таблица №2.**

**Ожидаемые личностные результаты (критерии, параметры и индикаторы) освоения АООП (Вариант 2)**

**5-9 классов.**

| № п/п | Критерии   | Параметры оценки  | Индикаторы  |
|-------|--|---|---|
| 1.    | Основы персональной идентичности, осознание принадлежности к определенному полу, осознания себя как «Я»                                  | Персональная идентичность                                   | Знает своё имя  |
|       |  |   | Знает свою фамилию  |
|       |  |   | Идентифицирует по внешним признакам пол человека.   |
| 2.    | Социально-эмоциональное участия в процессе общения и совместной деятельности.  | Владение средствами коммуникации                            | Умение работать в коллективе, группе.   |
|       |  |   | Принятие правил поведения в классе (группе).  |
|       |  |   | Принятие правил поведения в школьных помещениях (столовая, гардероб, спальня)                               |
| 3.    | Формирование социально-ориентированного взгляда на окружающий мир в его органичном единстве и разнообразии природной и социальной частей | Адекватность применения ритуалов социального взаимодействия | Принятие правил поведения на школьных мероприятиях.   |
|       |  |   | Умение обратиться к взрослому за помощью и сформулировать просьбу   |
|       |  |   | Умение точно описать сложившуюся проблему в области жизнеобеспечения  |
|       |  |   | Способность определять допустимое и необходимое в еде, физической нагрузке, в приеме медицинских препаратов |

Педагоги экспертной группы применяют лист наблюдений для каждого обучающегося.

**Лист наблюдений**

**1-4 класс**

Обучающегося \_\_\_\_\_ класса \_\_\_\_\_ уч. год

| <b>Критерий</b>  | <b>Показатели оценки</b> | <b>Оценка</b> |
|--|--------------------------|---------------|
| <b>1. Основы персональной идентичности, осознание принадлежности к определенному полу, осознания себя как «Я»</b>  |                          |               |
| Узнает свое имя, свою фамилию.   |                          |               |
| Отвечает правильно на вопрос «Как тебя зовут?»   |                          |               |
| Идентифицирует по внешним признакам пол человека на картинке, на фотографии. Определяет свою половую принадлежность.                                     |                          |               |
| Соотносит понятия «мое»/ «чужое» (предметы, учебные вещи, учебное место).  |                          |               |
| <b>2. Основы социально-эмоционального участия в процессе общения и совместной деятельности.</b>  |                          |               |
| Умеет обратиться к взрослому с целью реализации собственных потребностей.  |                          |               |
| Проявляет доверие к близким взрослым и педагогу.   |                          |               |
| Стремится (проявляет активность, радость) к общению и совместной деятельности с взрослыми и сверстниками.  |                          |               |
| <b>3. Формирование уважительного отношения к окружающим.</b>   |                          |               |
| Обращается уважительно к взрослым (интонация, называет по имени и отчеству) и к сверстникам в школе.   |                          |               |
| Выражает поведением, мимикой, жестами, речью уважительное отношение к взрослым и сверстникам в условиях дома, в других социально-культурных учреждениях. |                          |               |

**Лист наблюдений**

**5-9 класс**

Обучающегося \_\_\_\_\_ класса \_\_\_\_\_ уч. год

| <b>Критерий</b>  | <b>Показатели оценки</b> | <b>Оценка</b> |
|--|--------------------------|---------------|
| <b>1. Основы персональной идентичности, осознание принадлежности к определенному полу, осознания себя как «Я»</b>                                  |                          |               |
| Знает своё имя   |                          |               |
| Знает свою фамилию   |                          |               |
| Идентифицирует по внешним признакам пол человека.  |                          |               |
| <b>2. Основы социально-эмоционального участия в процессе общения и совместной деятельности.</b>  |                          |               |
| Умение работать в коллективе, группе.  |                          |               |
| Принятие правил поведения в классе (группе).   |                          |               |
| Принятие правил поведения в школьных помещениях (столовая, гардероб, спальня)  |                          |               |
| Принятие правил поведения на школьных мероприятиях.  |                          |               |
| <b>3. Формирование социально-ориентированного взгляда на окружающий мир в его органичном единстве и разнообразии природной и социальной частей</b> |                          |               |

Классный руководитель передаёт родителям анкету **содержащую вопросы для оценки личностных результатов обучающегося и лист наблюдений** на родительском собрании или в индивидуальном порядке, пояснив задание и уточнив время его выполнения.



**Анкета для родителей (законных представителей), содержащая вопросы для оценки личностных результатов обучающегося.**

Обучающегося \_\_\_\_\_ класса \_\_\_\_\_ уч. год

| № п/п | Вопрос   | Да | Нет |
|-------|--|----|-----|
| 1     | Может ли ребенок назвать свои <u>ФИО, возраст и пол</u> ?  |    |     |
| 2     | Знает ли ваш ребенок свой адрес?   |    |     |
| 3     | Способен ли ваш ребенок описать свое физическое состояние? Например, когда ему жарко, холодно, больно и т.п. |    |     |
| 4     | Способен ли ваш ребенок оповестить о своих нуждах (хочу пить, хочу есть и т.п.)?...                          |    |     |
| 5     | Убирает ли ребенок за собой свои вещи, игрушки?  |    |     |
| 6     | Пользуется ваш ребенок в повседневной жизни навыками личной гигиены?   |    |     |
| 7     | Дома и во дворе следит за своим внешним видом?   |    |     |
| 8     | Обращается ли за помощью к взрослым членам семьи?  |    |     |
| 9     | Знает ли ребенок <u>ФИО близких родственников</u> ?  |    |     |
| 10    | Знает ли ребенок место работы близких родственников?   |    |     |
| 11    | Нравится ли ему учиться в школе?   |    |     |
| 12    | Делится ли ребенок своими впечатлениями?   |    |     |

**Оценка экспертной группы заносится** в бланк оценивания экспертной группы по каждому обучающемуся

При обработке результатов мониторинга оценки экспертной группы подсчитывается суммарный балл показателей и уровень

Бланк оценивания экспертной группы

**1-4 класс**

Обучающегося \_\_\_\_\_ класса \_\_\_\_\_ уч. год

| Критерий  | Показатели оценки  | оценка   | оценка                 | оценка      | оценка             | оценка           | сумма баллов/ % |
|---|--|----------|------------------------|-------------|--------------------|------------------|-----------------|
|   |  | родителя | классного руководителя | воспитателя | педагога-психолога | учителя-логопеда |                 |
| <b>1. Основы персональной идентичности, осознание принадлежности и к определенному полу, осознания себя как «Я»</b> | Узнает свое имя, свою фамилию.   | 0 1 2 3  | 0 1 2 3                | 0 1 2 3     | 0 1 2 3            | 0 1 2 3          |                 |
|   | Отвечает правильно на вопрос «Как тебя зовут?»   | 0 1 2 3  | 0 1 2 3                | 0 1 2 3     | 0 1 2 3            | 0 1 2 3          |                 |
|   | Идентифицирует по внешним признакам пол человека на картинке, на фотографии. Определяет свою половую принадлежность. | 0 1 2 3  | 0 1 2 3                | 0 1 2 3     | 0 1 2 3            | 0 1 2 3          |                 |
|   | Соотносит понятия « <u>мой</u> »/ «чужое» (предметы, учебные вещи, учебное место).                                   | 0 1 2 3  | 0 1 2 3                | 0 1 2 3     | 0 1 2 3            | 0 1 2 3          |                 |
|   | <b>максимальный балл 36</b>  |          |                        |             |                    |                  |                 |
| <b>2. Основы социально-</b>   | Умеет обратиться к взрослому с целью реализации собственных потребностей.  | 0 1 2 3  | 0 1 2 3                | 0 1 2 3     | 0 1 2 3            | 0 1 2 3          |                 |

Бланк оценивания экспертной группы

5-9 класс

Обучающегося \_\_\_\_\_ класса \_\_\_\_\_ уч. год

| Критерий   | Показатели оценки   | оценка   | оценка                 | оценка      | оценка             | оценка           | сумма баллов |
|--|---|----------|------------------------|-------------|--------------------|------------------|--------------|
|  |   | родителя | классного руководителя | воспитателя | педагога-психолога | учителя-логопеда |              |
| 1. Основы персональной идентичности, осознание принадлежности и к определенному полу, осознания себя как «Я» | Знает своё имя  | 0 1 2 3  | 0 1 2 3                | 0 1 2 3     | 0 1 2 3            | 0 1 2 3          |              |
|  | Знает свою фамилию  | 0 1 2 3  | 0 1 2 3                | 0 1 2 3     | 0 1 2 3            | 0 1 2 3          |              |
|  | Идентифицирует по внешним признакам пол человека.                             | 0 1 2 3  | 0 1 2 3                | 0 1 2 3     | 0 1 2 3            | 0 1 2 3          |              |
|  | <b>максимальный балл 27</b>   |          |                        |             |                    |                  |              |
| 2. Основы социально-эмоционального участия в процессе  | Умение работать в коллективе, группе.   | 0 1 2 3  | 0 1 2 3                | 0 1 2 3     | 0 1 2 3            | 0 1 2 3          |              |
|  | Принятие правил поведения в классе (группе).                                  | 0 1 2 3  | 0 1 2 3                | 0 1 2 3     | 0 1 2 3            | 0 1 2 3          |              |
|  | Принятие правил поведения в школьных помещениях (столовая, гардероб, спальня) | 0 1 2 3  | 0 1 2 3                | 0 1 2 3     | 0 1 2 3            | 0 1 2 3          |              |

Развития жизненных компетенций по каждому критерию в % соотношении по каждому обучающемуся каждый учебный год. Уровень развития жизненных компетенций определяется по сумме баллов по каждому критерию личностных результатов.

|   |   |                 |
|---|---|-----------------|
| <b>I уровень сформированности жизненных компетенций</b>   | <b>Оптимальный уровень</b><br>(сформированы все личностные результаты)              | <b>50-100 %</b> |
| <b>II уровень сформированности жизненных компетенций</b>  | <b>Достаточный уровень</b><br>(не в полной мере сформированы личностные результаты) | <b>30-50%</b>   |
| <b>III уровень сформированности жизненных компетенций</b> | <b>Низкий уровень</b><br>(не сформированы некоторые личностные)                     | <b>0-30%</b>    |

**Оценка сформированности жизненных компетенций**

Ф.И. обучающегося \_\_\_\_\_  
Оценка сформированности жизненных компетенций

| № д/п | Критерии оценки личностных результатов   | Год обучения |   |   |   |   |   |   |   |   |   |
|-------|--|--------------|---|---|---|---|---|---|---|---|---|
|       |  | 0            | 1 | 2 | 3 | 4 | 5 | 6 | 7 | 8 | 9 |
| 1.    | Основы персональной идентичности, осознание принадлежности к определенному полу, осознания себя как «Я»  |              |   |   |   |   |   |   |   |   |   |
| 2.    | Основы социально-эмоционального участия в процессе общения и совместной деятельности.  |              |   |   |   |   |   |   |   |   |   |
| 3.    | Формирование уважительного отношения к окружающим  |              |   |   |   |   |   |   |   |   |   |
| 4.    | Овладение начальными навыками адаптации в динамично – изменяющемся и развивающемся мире.   |              |   |   |   |   |   |   |   |   |   |
| 5.    | Освоение доступных социальных ролей (обучающегося, сына (дочери), пассажира, покупателя), развитие мотивов учебной деятельности и формирования личного смысла учения |              |   |   |   |   |   |   |   |   |   |
| 6.    | Формирование установки на безопасный, здоровый образ жизни, наличие мотивации к труду, работе на результат, бережному отношению к материальным и духовным ценностям. |              |   |   |   |   |   |   |   |   |   |
| 7.    | Развитие самостоятельности и личной ответственности за свои поступки на основе представлений о нравственных нормах и общепринятых правилах                           |              |   |   |   |   |   |   |   |   |   |
| 8.    | Формирование эстетических потребностей, ценностей и чувств   |              |   |   |   |   |   |   |   |   |   |

Обработка и анализ полученных результатов.

Рассчитаем средний показатель оценивания.

Максимальное количество баллов – 100%

Суммарный показатель обучающегося – x%

Максимальное количество баллов в каждом критерии оценивания, которое может набрать ученик - 27 баллов ( 3 результата \* 9 оценок).

*Например*, ученик набрал 16 баллов по критерию «**Основы персональной идентичности, осознание принадлежности к определенному полу, осознания себя как «Я»**», из 27 возможных баллов:

27 – 100%

16 – x%

$X = \frac{16 * 100}{27} = 59\%$  - оптимальный уровень.

27

59% - заносим в карту динамики развития жизненных компетенций.

## 2. Содержательный раздел АООП УО (вариант 2)

**2.1. Рабочая программа по учебному предмету "Речь и альтернативная коммуникация" предметной области "Язык и речевая практика" включает пояснительную записку, содержание обучения.**

### **Пояснительная записка.**

Специфические нарушения развития обучающегося значительно препятствуют и ограничивают его полноценное общение с окружающими. Физические ограничения при ДЦП затрудняют формирование экспрессивных движений (мимика, указательные жесты), работу артикуляционного аппарата, обучающиеся с трудом произносят отдельные звуки и слоги. У обучающихся, имеющих нарушение интеллекта в сочетании с аутистическими расстройствами, отсутствует потребность в коммуникативных связях, имеются трудности выбора и использования форм общения, включая коммуникативную речь и целенаправленность речевой деятельности. У обучающихся с выраженными нарушениями интеллекта отмечается грубое недоразвитие речи и ее функций: коммуникативной, познавательной, регулирующей. У многих обучающихся с ТМНР устная (звучащая) речь отсутствует или нарушена настолько, что понимание ее окружающими значительно затруднено либо невозможно.

В связи с этим, обучение обучающихся речи и коммуникации должно включать целенаправленную педагогическую работу по формированию у них потребности в общении, на развитие сохранных речевых механизмов, а также на обучение использованию альтернативных средств коммуникации и социального общения.

Цель обучения - формирование коммуникативных и речевых навыков с использованием средств вербальной и невербальной коммуникации, умения пользоваться ими в процессе социального взаимодействия.

Смыслом обучения социальному взаимодействию с окружающими является индивидуальное поэтапное планомерное расширение жизненного опыта и повседневных социальных контактов в доступных для обучающегося пределах. Для этого организуется специальная работа по введению ребенка в более сложную предметную и социальную среду, что предполагает планомерную, дозированную, заранее программируемую интеграцию в среду сверстников в доступных ребенку пределах, организованное включение в общение.

В учебном плане предмет представлен с 1 по 13 год обучения. С обучающимися, нуждающимися в дополнительной индивидуальной работе, осуществляются коррекционно-развивающие занятия, где также формируются коммуникативные навыки, в том числе с использованием технологий по альтернативной коммуникации.

Содержание учебного предмета **"Речь и альтернативная коммуникация"** представлено следующими разделами: "Коммуникация", "Развитие речи средствами вербальной и невербальной коммуникации", "Чтение и письмо".

Раздел **"Коммуникация"**.

Коммуникация с использованием вербальных средств.

Установление контакта с собеседником: установление зрительного контакта с

собеседником, учет эмоционального состояния собеседника. Реагирование на собственное имя. Приветствие собеседника звуком (словом, предложением). Привлечение к себе внимания звуком (словом, предложением). Выражение своих желаний звуком (словом, предложением). Обращение с просьбой о помощи, выражая ее звуком (словом, предложением). Выражение согласия (несогласия) звуком (словом, предложением). Выражение благодарности звуком (словом, предложением). Ответы на вопросы словом (предложением). Задавание вопросов предложением. Поддержание диалога на заданную тему: поддержание зрительного контакта с собеседником, соблюдение дистанции (очередности) в разговоре. Прощание с собеседником звуком (словом, предложением).

Коммуникация с использованием невербальных средств.

Указание взглядом на объект при выражении своих желаний, ответе на вопрос. Выражение мимикой согласия (несогласия), удовольствия (неудовольствия); приветствие (прощание) с использованием мимики. Выражение жестом согласия (несогласия), удовольствия (неудовольствия), благодарности, своих желаний; приветствие (прощание), обращение за помощью, ответы на вопросы с использованием жеста. Привлечение внимания звучащим предметом; выражение удовольствия (неудовольствия), благодарности звучащим предметом; обращение за помощью, ответы на вопросы, предполагающие согласие (несогласие) с использованием звучащего предмета. Выражение своих желаний, благодарности, обращение за помощью, приветствие (прощание), ответы на вопросы с предъявлением предметного символа. Выражение согласия (несогласия), удовольствия (неудовольствия), благодарности, своих желаний, приветствие (прощание), обращение за помощью, ответы на вопросы, задавание вопросов с использованием графического изображения (фотография, цветная картинка, чернобелая картинка, пиктограмма). Выражение согласия (несогласия), удовольствия (неудовольствия), благодарности, своих желаний, приветствие (прощание), обращение за помощью, ответы на вопросы, задавание вопросов с использованием карточек с напечатанными словами. Выражение согласия (несогласия), удовольствия (неудовольствия), благодарности, своих желаний, приветствие (прощание), обращение за помощью, ответы на вопросы, задавание вопросов с использованием таблицы букв.

Выражение согласия (несогласия), удовольствия (неудовольствия), благодарности, своих желаний, приветствие (прощание), обращение за помощью, ответы на вопросы, задавание вопросов с использованием воспроизводящего устройства. Привлечение внимания, выражение согласия (несогласия), благодарности, своих желаний, обращение за помощью, ответы на вопросы, задавание вопросов, приветствие (прощание) с использованием кнопки (клавиши), нажатие которой запускает воспроизводящее речь устройство. Выражение согласия

(несогласия), благодарности, своих желаний, приветствие (прощание), обращение за помощью, ответы на вопросы, задавание вопросов, рассказ о себе, прошедших событиях с использованием пошагового коммуникатора. Выражение своих желаний, согласия (несогласия), благодарности, приветствие (прощание), обращение за помощью, ответы на вопросы, задавание вопросов, рассказывание с использованием коммуникатора. Выражение своих желаний, согласия (несогласия), благодарности, приветствие (прощание), обращение за помощью, ответы на вопросы, задавание вопросов, рассказывание с использованием компьютера (планшетного компьютера).

### **Развитие речи средствами вербальной и невербальной коммуникации.**

Импрессивная речь. Понимание простых по звуковому составу слов (мама, папа, дядя). Реагирование на собственное имя. Узнавание (различение) имен членов семьи, обучающихся класса, педагогических работников. Понимание слов, обозначающих предмет (посуда, мебель, игрушки, одежда, обувь, животные, овощи, фрукты, бытовые приборы, школьные принадлежности, продукты, транспорт, птицы). Понимание обобщающих понятий (посуда, мебель, игрушки, одежда, обувь, животные, овощи, фрукты, бытовые приборы, школьные принадлежности, продукты, транспорт, птицы). Понимание слов, обозначающих действия предмета (пить, есть, сидеть, стоять, бегать, спать, рисовать, играть, гулять). Понимание слов, обозначающих признак предмета (цвет, величина, форма). Понимание слов, обозначающих признак действия, состояние (громко, тихо, быстро, медленно, хорошо, плохо, весело, грустно). Понимание слов, указывающих на предмет, его признак (я, он, мой, твой). Понимание слов, обозначающих число, количество предметов (пять, второй). Понимание слов, обозначающих взаимосвязь слов в предложении (в, на, под, из, из-за). Понимание простых предложений. Понимание сложных предложений. Понимание содержания текста.

Экспрессивная речь. Называние (употребление) отдельных звуков, звукоподражаний, звуковых комплексов. Называние (употребление) простых по звуковому составу слов (мама, папа, дядя). Называние собственного имени. Называние имен членов семьи (обучающихся класса, педагогических работников класса). Называние (употребление) слов, обозначающих предмет (посуда, мебель, игрушки, одежда, обувь, животные, овощи, фрукты, бытовые приборы, школьные принадлежности, продукты, транспорт, птицы). Называние (употребление) обобщающих понятий (посуда, мебель, игрушки, одежда, обувь, животные, овощи, фрукты, бытовые приборы, школьные принадлежности, продукты, транспорт, птицы). Называние (употребление) слов, обозначающих действия предмета (пить, есть, сидеть, стоять, бегать, спать, рисовать, играть, гулять). Называние (употребление) слов, обозначающих признак предмета (цвет, величина, форма). Называние (употребление) слов, обозначающих признак действия, состояние (громко, тихо, быстро, медленно, хорошо, плохо, весело, грустно). Называние (употребление) слов, указывающих на предмет, его признак (я, он, мой, твой). Называние (употребление) слов, обозначающих число, количество предметов (пять, второй). Называние (употребление) слов, обозначающих взаимосвязь слов в предложении (в, на, под, из, из-за). Называние (употребление) простых предложений. Называние (употребление) сложных предложений. Ответы на вопросы по содержанию текста. Составление рассказа по последовательно продемонстрированным действиям. Составление рассказа по одной сюжетной картинке. Составление рассказа по серии сюжетных картинок. Составление рассказа о прошедших, планируемых событиях. Составление рассказа о себе. Пересказ текста по плану, представленному графическими изображениями (фотографии, рисунки, пиктограммы).

Экспрессия с использованием средств невербальной коммуникации.

Сообщение собственного имени посредством напечатанного слова (электронного устройства).  
Сообщение имен членов семьи (обучающихся класса, педагогических работников класса)

посредством напечатанного слова (электронного устройства). Использование графического изображения (электронного устройства) для обозначения предметов и объектов (посуда, мебель, игрушки, одежда, обувь, животные, овощи, фрукты, бытовые приборы, школьные принадлежности, продукты, транспорт, птицы). Использование графического изображения (электронного устройства) для обозначения действия предмета (пить, есть, сидеть, стоять, бегать, спать, рисовать, играть, гулять). Использование графического изображения (электронного устройства) для обозначения признака предмета (цвет, величина, форма). Использование графического изображения (электронного устройства) для обозначения обобщающих понятий (посуда, мебель, игрушки, одежда, обувь, животные, овощи, фрукты, бытовые приборы, школьные принадлежности, продукты, транспорт, птицы).

Использование графического изображения (электронного устройства) для обозначения признака действия, состояния (громко, тихо, быстро, медленно, хорошо, плохо, весело, грустно). Использование напечатанного слова (электронного устройства,) для обозначения слова, указывающего на предмет, его признак (я, он, мой, твой). Использование электронного устройства для обозначения числа и количества предметов (пять, второй). Составление простых предложений с использованием графического изображения (электронного устройства). Ответы на вопросы по содержанию текста с использованием графического изображения (электронного устройства). Составление рассказа по последовательно продемонстрированным действиям с использованием графического изображения (электронного устройства). Составление рассказа по одной сюжетной картинке с использованием графического изображения (электронного устройства). Составление рассказа по серии сюжетных картинок с использованием графического изображения (электронного устройства). Составление рассказа о прошедших, планируемых событиях с использованием графического изображения (электронного устройства). Составление рассказа о себе с использованием графического изображения (электронного устройства).

### **Чтение и письмо.**

Глобальное чтение.

Узнавание (различение) напечатанных слов, обозначающих имена людей, названия предметов, действий. Использование карточек с напечатанными словами как средства коммуникации.

Предпосылки к осмысленному чтению и письму.

Узнавание (различение) образов графем (букв). Графические действия с использованием элементов графем: обводка, штриховка, печатание букв (слов).

Начальные навыки чтения и письма.

Узнавание звука в слоге (слове). Соотнесение звука с буквой. Узнавание графического изображения буквы в слоге (слове). Называние буквы. Чтение слога (слова). Написание буквы (слога, слова, предложения).

**2.2. Рабочая программа по учебному предмету "Математические представления" предметной области "Математика" включает пояснительную записку, содержание обучения.**

### **Пояснительная записка.**

Цель обучения математике - формирование элементарных математических представлений и умений и применение их в повседневной жизни.

Программа построена на основе следующих разделов: "Количественные представления", "Представления о форме", "Представления о величине", "Пространственные представления", "Временные представления".

Знания, умения, навыки, приобретаемые ребенком в ходе освоения программного материала по математике, необходимы ему для ориентировки в окружающей действительности, т.е. во временных, количественных, пространственных отношениях, решении повседневных практических задач. Умение устанавливать взаимно-однозначные соответствия могут использоваться при сервировке стола, при раздаче материала и инструментов участникам какого-то общего дела, при посадке семян в горшочки. Умение пересчитывать предметы необходимо при выборе ингредиентов для приготовления блюда, при отсчитывании заданного количества листов в блокноте, при определении количества испеченных пирожков, изготовленных блокнотов. Изучая цифры, у обучающегося закрепляются сведения о дате рождения, домашнем адресе, номере телефона, календарных датах, номерах пассажирского транспорта, каналах телевизионных передач и многое другое.

В учебном плане предмет представлен с 1 по 13 год обучения с примерным расчетом по 2 часа в неделю (13-й год - 1 раз в неделю). Кроме того, в рамках коррекционно-развивающих занятий также возможно проведение занятий по математике с обучающимися, которые нуждаются в дополнительной индивидуальной работе. Обучающимся, для которых содержание предмета недоступно, программа по математике не включается в индивидуальную образовательную программу, предмет не вносится в индивидуальный учебный план.

Материально-техническое обеспечение предмета включает: различные по форме, величине, цвету наборы материала (в том числе природного); наборы предметов для занятий; пазлы (из 2-х, 3-х, 4-х частей (до 10)); мозаики; пиктограммы с изображениями занятий, режимных моментов, событий; карточки с изображением цифр, денежных знаков и монет; макеты циферблата часов; калькуляторы; весы; рабочие тетради с различными геометрическими фигурами, цифрами для раскрашивания, вырезания, наклеивания и другой материал; обучающие компьютерные программы, способствующие формированию у обучающихся доступных математических представлений.

Содержание учебного предмета "**Математические представления**" представлено следующими разделами: "Количественные представления", "Представления о форме", "Представления о величине", "Пространственные представления", "Временные представления".

#### Раздел "Количественные представления".

Нахождение одинаковых предметов. Разъединение множеств. Объединение предметов в единое множество. Различение множеств ("один", "много", "мало", "пусто"). Сравнение множеств (без пересчета, с пересчетом). Преобразование множеств (увеличение, уменьшение, уравнивание множеств). Пересчет предметов по единице. Счет равными числовыми группами (по 2, по 3, по 5).

Узнавание цифр. Соотнесение количества предметов с числом. Обозначение числа цифрой. Написание цифры. Знание отрезка числового ряда 1 - 3 (1 - 5, 1 - 10, 0 - 10). Определение места числа (от 0 до 9) в числовом ряду. Счет в прямой (обратной) последовательности. Состав числа 2 (3, 4, ..., 10) из двух слагаемых. Сложение (вычитание) предметных множеств в пределах 5 (10). Запись арифметического примера на увеличение (уменьшение) на одну (несколько) единиц в пределах 5 (10). Решение задач на увеличение на одну (несколько) единиц в пределах 5 (10). Запись решения задачи в виде арифметического примера. Решение задач на уменьшение на одну (несколько) единиц в пределах 5 (10). Выполнение арифметических действий на

калькуляторе. Различение денежных знаков (монет, купюр). Узнавание достоинства монет (купюр). Решение простых примеров с числами, выраженными единицей измерения стоимости. Размен денег.

Представления о величине: различение однородных (разнородных по одному признаку) предметов по величине. Сравнение двух предметов по величине способом приложения (приставления), "на глаз", наложения. Определение среднего по величине предмета из трех предложенных предметов. Составление упорядоченного ряда по убыванию (по возрастанию). Различение однородных (разнородных) предметов по длине. Сравнение предметов по длине. Различение однородных (разнородных) предметов по ширине. Сравнение предметов по ширине. Различение предметов по высоте. Сравнение предметов по высоте. Различение предметов по весу. Сравнение предметов по весу. Узнавание весов, частей весов; их назначение. Измерение веса предметов, материалов с помощью весов. Различение предметов по толщине. Сравнение предметов по толщине. Различение предметов по глубине. Сравнение предметов по глубине. Измерение с помощью мерки. Узнавание линейки (шкалы делений), ее назначение. Измерение длины отрезков, длины (высоты) предметов линейкой.

Представление о форме: узнавание (различение) геометрических тел: "шар", "куб", "призма", "брусок". Соотнесение формы предмета с геометрическими телами, фигурой. Узнавание (различение) геометрических фигур: треугольник, квадрат, круг, прямоугольник, точка, линия (прямая, ломаная), отрезок. Соотнесение геометрической формы с геометрической фигурой. Соотнесение формы предметов с геометрической фигурой (треугольник, квадрат, круг, прямоугольник). Сборка геометрической фигуры (треугольник, квадрат, круг, прямоугольник) из 2-х (3-х, 4-х) частей. Составление геометрической фигуры (треугольник, квадрат, прямоугольник) из счетных палочек. Штриховка геометрической фигуры (треугольник, квадрат, круг, прямоугольник). Обводка геометрической фигуры (треугольник, квадрат, круг, прямоугольник) по шаблону (трафарету, контурной линии). Построение геометрической фигуры (прямоугольник, точка, линия (прямая, ломаная), отрезок) по точкам. Рисование геометрической фигуры (прямоугольник, точка, линия (прямая, ломаная), отрезок, круг). Узнавание циркуля (частей циркуля), его назначение. Рисование круга произвольной (заданной) величины. Измерение отрезка.

Пространственные представления: ориентация в пространственном расположении частей тела на себе (другом человеке, изображении): верх (вверху), низ (внизу), перед (спереди), зад (сзади), правая (левая) рука (нога, сторона тела). Определение месторасположения предметов в пространстве: близко (около, рядом, здесь), далеко (там), сверху (вверху), снизу (внизу), впереди, сзади, справа, слева, на, в, внутри, перед, за, над, под, напротив, между, в середине, в центре. Перемещение в пространстве в заданном направлении: вверх, вниз, вперед, назад, вправо, влево. Ориентация на плоскости: вверху (верх), внизу (низ), в середине (центре), справа, слева, верхний (нижний, правый, левый) край листа, верхняя (нижняя, правая, левая) часть листа, верхний (нижний) правый (левый) угол. Составление предмета (изображения) из нескольких частей. Составление ряда из предметов (изображений): слева направо, снизу вверх, сверху вниз. Определение отношения порядка следования: первый, последний, крайний, перед, после, за, следующий за, следом, между. Определение, месторасположения предметов в ряду.

Временные представления.

Узнавание (различение) частей суток. Знание порядка следования частей суток. Узнавание (различение) дней недели. Знание последовательности дней недели. Знание смены дней: вчера, сегодня, завтра. Соотнесение деятельности с временным промежутком: сейчас, потом, вчера, сегодня, завтра, на следующий день, позавчера, послезавтра, давно, недавно. Различение времен года. Знание порядка следования сезонов в году. Узнавание (различение) месяцев.



Знание последовательности месяцев в году. Сравнение людей по возрасту. Определение времени по часам: целого часа, четверти часа, с точностью до получаса (до 5 минут). Соотнесение времени с началом и концом деятельности.

### **2.3. Рабочая программа по учебному предмету "Окружающий природный мир" предметной области "Окружающий мир" включает пояснительную записку, содержание обучения.**

#### **Пояснительная записка.**

Важным аспектом обучения обучающихся с умеренной, тяжелой, глубокой умственной отсталостью и с ТМНР является расширение представлений об окружающем природном мире. Подобранный программный материал по предмету "Окружающий природный мир" рассчитан на формирование у обучающихся представлений о природе, ее многообразии, о взаимосвязи живой, неживой природы и человека.

Цель обучения: формирование представлений о живой и неживой природе, о взаимодействии человека с природой, бережного отношения к природе.

Основными задачами программы являются: формирование представлений об объектах и явлениях неживой природы, формирование временных представлений, формирование представлений о растительном и животном мире. Программа представлена следующими разделами: "Растительный мир", "Животный мир", "Временные представления", "Объекты неживой природы".

В процессе формирования представлений о неживой природе ребенок получает знания о явлениях природы (снег, дождь, туман), о цикличности в природе - сезонных изменениях (лето, осень, весна, зима), суточных изменениях (утро, день, вечер, ночь), учится устанавливать общие закономерности природных явлений. Ребенок знакомится с разнообразием растительного и животного мира, получает представления о среде обитания животных и растений, учится выделять характерные признаки, объединять в группы по этим признакам, устанавливать связи между ними. Внимание обучающегося обращается на связь живой и неживой природы: растения и животные приспособляются к изменяющимся условиям среды, ветер переносит семена растений. Наблюдая за трудом взрослых по уходу за домашними животными и растениями, ребенок учится выполнять доступные действия: посадка, полив, уход за растениями, кормление аквариумных рыбок, животных. Особое внимание уделяется воспитанию любви к природе, бережному и гуманному отношению к ней.

Формирование представлений должно происходить по принципу "от частного к общему". Сначала ребенок знакомится с конкретным объектом, например, гриб: его строением, местом, где растет, учится узнавать этот объект среди нескольких предложенных объектов (кружка, гриб, мяч). Затем ребенок знакомится с разными грибами (белый, подосиновик, мухомор), учится их различать, объединять в группы (съедобные или несъедобные грибы). Ребенок получает представление о значении грибов в природе и жизни человека, о способах их переработки (варка, жарка, засол, консервирование). Формирование представления о грибах предполагает постановку следующих задач в СИПР: узнавание гриба, различение частей гриба, различение грибов (подосиновик, сыроежка), различение съедобных и несъедобных грибов, знание значения грибов, способов переработки грибов.

В учебном плане предмет представлен с 1 по 12 год обучения. Кроме того, в рамках коррекционно-развивающих занятий возможно проведение занятий с обучающимися, которые нуждаются в дополнительной индивидуальной работе.

Материально-техническое обеспечение предмета включает: объекты природы: камни, почва, семена, комнатные растения и другие образцы природного материала (в том числе собранного вместе с обучающимися в ходе экскурсий); наглядный изобразительный материал (видео, фотографии, рисунки для демонстрации обучающимся); муляжи овощей, фруктов; пиктограммы с изображениями действий, операций по уходу за растениями, животными; различные календари; изображения сезонных изменений в природе; рабочие тетради с различными объектами природы для раскрашивания, вырезания, наклеивания и другой материал; обучающие компьютерные программы, способствующие формированию у обучающихся доступных представлений о природе; аудио- и видеоматериалы; живой уголок, аквариум, скотный дворик, огород, теплица.

По возможности, в организации создаются "живые уголки" для непосредственного контакта с живыми обитателями природы (аквариумными рыбками, птицами, хомячками, морскими свинками). При наличии соответствующих ресурсов в организации может быть создан небольшой скотный двор, в котором содержатся домашние животные и птицы, разбит учебный огород и (или) поставлена теплица. Подобные хозяйства обеспечивают условия эффективного формирования представлений об окружающем мире, навыков трудовой деятельности обучающихся. Кроме того, организованные занятия с животными и растениями способствуют нормализации эмоционального состояния обучающихся в процессе их непосредственного контакта с живой природой. В случае отсутствия возможности выращивать растения и содержать животных в

учреждении необходимо организовывать учебные поездки обучающихся в зоопарк, на ферму, в тепличные хозяйства.

Содержание учебного предмета "**Окружающий природный мир**" представлено следующими разделами: "Растительный мир", "Животный мир", "Временные представления", "Объекты неживой природы".

#### Раздел "Растительный мир":

Узнавание (различение) растений (дерево, куст, трава). Узнавание (различение) частей растений (корень, ствол, стебель, ветка, лист, цветок).

Знание значения частей растения. Знание значения растений в природе и жизни человека. Узнавание (различение) деревьев (береза, дуб, клен, ель, осина, сосна, ива, каштан). Знание строения дерева (ствол, корень, ветки, листья). Узнавание (различение) плодовых деревьев (вишня, яблоня, груша, слива). Узнавание (различение) лиственных и хвойных деревьев. Знание значения деревьев в природе и жизни человека. Узнавание (различение) кустарников (орешник, шиповник, крыжовник, смородина, бузина, боярышник). Знание особенностей внешнего строения кустарника.

Узнавание (различение) лесных и садовых кустарников. Знание значения кустарников в природе и жизни человека. Узнавание (различение) фруктов (яблоко, банан, лимон, апельсин, груша, мандарин, персик, абрикос, киви) по внешнему виду (вкусу, запаху). Различение съедобных и несъедобных частей фрукта. Знание значения фруктов в жизни человека. Знание способов переработки фруктов. Узнавание (различение) овощей (лук, картофель, морковь, свекла, репа, редис, тыква, кабачок, перец) по внешнему виду (вкусу, запаху). Различение съедобных и несъедобных частей овоща. Знание значения овощей в жизни человека. Знание способов переработки овощей. Узнавание (различение) ягод (смородина, клубника, малина, крыжовник, земляника, черника, ежевика, голубика, брусника, клюква) по внешнему виду (вкусу, запаху). Различение лесных и садовых ягод. Знание значения ягод в жизни человека.

Знание способов переработки ягод. Узнавание (различение) грибов (белый гриб, мухомор, подберезовик, лисичка, подосиновик, опенок, поганка, вешенка, шампиньон) по внешнему виду. Знание строения гриба (ножка, шляпка). Различение съедобных и несъедобных грибов. Знание значения грибов в природе и жизни человека. Знание способов переработки грибов. Узнавание или различение садовых цветочно-декоративных растений (астра, гладиолус, георгин, тюльпан, нарцисс, роза, лилия, пион, гвоздика).

Узнавание (различение) дикорастущих цветочно-декоративных растений (ромашка, фиалка, колокольчик, лютик, василек, подснежник, ландыш); знание строения цветов (корень, стебель, листья, цветок). Соотнесение цветения цветочно-декоративных растений со временем года. Знание значения цветочнодекоративных растений в природе и жизни человека. Узнавание травянистых растений. Узнавание (различение) культурных и дикорастущих травянистых растений (петрушка, укроп, базилик, кориандр, мята, одуванчик, подорожник, крапива). Знание значения трав в жизни человека. Узнавание (различение) лекарственных растений (зверобой, ромашка, календула). Знание значения лекарственных растений в жизни человека. Узнавание (различение) комнатных растений (герань, кактус, фиалка, фикус). Знание строения растения. Знание особенностей ухода за комнатными растениями. Знание значения комнатных растений в жизни человека. Узнавание (различение) зерновых культур (пшеница, просо, ячмень, рожь, кукуруза, горох, фасоль, бобы) по внешнему виду. Знание значения зерновых культур в жизни человека. Узнавание (различение) растений природных зон холодного пояса (мох, карликовая береза). Знание особенностей растений природных зон холодного пояса. Узнавание (различение) растений природных зон жаркого пояса (кактус, верблюжья колючка, пальма, лиана, бамбук). Знание особенностей растений природных зон жаркого пояса.

#### Раздел "Животный мир".

Знание строения домашнего (дикого) животного (голова, туловище, шерсть, лапы, хвост, ноги, копыта, рога, грива, пятаячок, вымя, уши). Знание основных признаков животного. Установление связи строения тела животного с его образом жизни. Узнавание (различение) домашних животных (корова, свинья, лошадь, коза, овца (баран), кот, собака). Знание питания домашних животных. Знание способов передвижения домашних животных.

Объединение животных в группу "домашние животные". Знание значения домашних животных в жизни человека. Уход за домашними животными. Узнавание (различение) детенышей домашних животных (теленки, поросята, жеребенок, козленок, ягненок, котенок, щенок).

Узнавание (различение) диких животных (лиса, заяц, волк, медведь, лось, белка, еж, кабан, тигр). Знание питания диких животных. Знание способов передвижения диких животных. Объединение диких животных в группу "дикие животные". Знание значения диких животных в жизни человека. Узнавание (различение) детенышей диких животных (волчонок, лисенок, медвежонок, зайчонок, бельчонок, ежонок).

Узнавание (различение) животных, обитающих в природных зонах холодного пояса (белый медведь, пингвин, олень, песец, тюлень, морж). Установление связи строения животного с его местом обитания. Знание питания животных. Знание способов передвижения животных. Узнавание (различение) животных, обитающих в природных зонах жаркого пояса (верблюды, лев, слон, жираф, зебра, черепаха, носорог, обезьяна, бегемот, крокодил).

Установление связи строения животного с его местом обитания. Знание питания животных. Знание способов передвижения животных. Знание строения птицы. Установление связи строения тела птицы с ее образом жизни. Знание питания птиц. Узнавание (различение)

домашних птиц (курица (петух), утка, гусь, индюк). Знание особенностей внешнего вида птиц. Знание питания птиц. Объединение домашних птиц в группу "домашние птицы". Знание значения домашних птиц в жизни человека.

Узнавание (различение) детенышей домашних птиц (цыпляток, утят, гусенят, индюшат). Узнавание (различение) зимующих птиц (голубь, ворона, воробей, дятел, синица, снегирь, сова). Узнавание (различение) перелетных птиц (аист, ласточка, дикая утка, дикий гусь, грач, журавль). Знание питания птиц. Объединение перелетных птиц в группу "перелетные птицы". Объединение зимующих птиц в группу "зимующие птицы". Знание значения птиц в жизни человека, в природе.

Узнавание (различение) водоплавающих птиц (лебедь, утка, гусь, пеликан). Знание значения птиц в жизни человека, в природе. Знание строения рыбы (голова, туловище, хвост, плавники, жабры).

Установление связи строения тела рыбы с ее образом жизни. Знание питания рыб. Узнавание (различение) речных рыб (сом, окунь, щука). Знание значения речных рыб в жизни человека, в природе. Знание строения насекомого. Установление связи строения тела насекомого с его образом жизни. Знание питания насекомых.

Узнавание (различение) речных насекомых (жук, бабочка, стрекоза, муравей, кузнечик, муха, комар, пчела, таракан). Знание способов передвижения насекомых. Знание значения насекомых в жизни человека, в природе. Узнавание (различение) морских обитателей (кит, дельфин, морская звезда, медуза, морской конек, осьминог, креветка). Знание строения морских обитателей. Установление связи строения тела морского обитателя с его образом жизни. Знание питания морских обитателей. Знание значения морских обитателей в жизни человека, в природе. Узнавание (различение) животных, живущих в квартире (кошка, собака, декоративные птицы, аквариумные рыбки, черепахи, хомяки). Знание особенностей ухода (питание, содержание).

#### Объекты природы.

Узнавание Солнца. Знание значения солнца в жизни человека и в природе. Узнавание Луны. Знание значения луны в жизни человека и в природе. Узнавание (различение) небесных тел (планета, звезда). Знание знаменитых космонавтов. Узнавание изображения Земли из космоса. Узнавание глобуса - модели Земли. Знание свойств воздуха. Знание значения воздуха в природе и жизни человека. Различение земли, неба. Определение месторасположения земли и неба. Определение месторасположения объектов на земле и небе.

Узнавание (различение) форм земной поверхности. Знание значения горы (оврага, равнины) в природе и жизни человека. Изображение земной поверхности на карте. Узнавание (различение) суши (водоема). Узнавание леса. Знание значения леса в природе и жизни человека. Различение растений (животных) леса. Соблюдение правил поведения в лесу. Узнавание луга. Узнавание луговых цветов. Знание значения луга в природе и жизни человека. Узнавание некоторых полезных ископаемых (например, уголь, гранит, известняк, песок, глина), знание способов их добычи и значения в жизни человека. Узнавание воды. Знание свойств воды. Знание значения воды в природе и жизни человека. Узнавание реки. Знание значения реки (ручья) в природе и жизни человека. Соблюдение правил поведения на реке. Узнавание водоема. Знание значения водоемов в природе и жизни человека. Соблюдение правил поведения на озере (пруду). Узнавание огня. Знание свойств огня (полезные свойства, отрицательное). Знание значения огня в жизни человека. Соблюдение правил обращения с огнем.

## Временные представления.

Узнавание (различение) частей суток (утро, день, вечер, ночь). Представление о сутках как о последовательности (утро, день, вечер, ночь). Соотнесение частей суток с видами деятельности. Определение частей суток по расположению солнца. Узнавание (различение) дней недели. Представление о неделе как о последовательности 7 дней. Различение выходных и рабочих дней. Соотнесение дней недели с определенными видами деятельности. Узнавание (различение) месяцев. Представление о годе как о последовательности 12 месяцев. Соотнесение месяцев со временами года. Узнавание (различение) календарей (настенный, настольный). Ориентация в календаре (определение года, текущего месяца, дней недели, предстоящей даты). Узнавание (различение) времен года (весна, лето, осень, зима) по характерным признакам. Представление о годе как о последовательности сезонов. Знание изменений, происходящих в жизни человека в разное время года. Знание изменений, происходящих в жизни животных в разное время года. Знание изменений, происходящих в жизни растений в разное время года. Узнавание (различение) явлений природы (дождь, снегопад, листопад, гроза, радуга, туман, гром, ветер). Соотнесение явлений природы с временем года. Рассказ о погоде текущего дня.

### **2.4. Рабочая программа по учебному предмету "Человек" предметной области "Окружающий мир" включает пояснительную записку, содержание обучения.**

#### **Пояснительная записка.**

Приобщение обучающегося к социальному миру начинается с развития представлений о себе. Становление личности обучающегося происходит при условии его активности, познания им окружающего мира, смысла человеческих отношений, осознания себя в системе социального мира. Социальную природу "я" ребенок начинает понимать в процессе взаимодействия с другими людьми, и в первую очередь со своими родными и близкими.

Содержание обучения в рамках предмета "Человек" включает формирование представлений о себе как "Я" и своем ближайшем окружении и повышение уровня самостоятельности в процессе самообслуживания.

Программа представлена следующими разделами: "Представления о себе", "Семья", "Гигиена тела", "Туалет", "Одевание и раздевание", "Прием пищи".

Раздел "Представления о себе" включает следующее содержание: представления о своем теле, его строении, о своих двигательных возможностях, правилах здорового образа жизни (режим дня, питание, сон, прогулка, гигиена, занятия физической культурой и профилактика болезней), поведении, сохраняющем и укрепляющем здоровье, полезных и вредных привычках, возрастных изменениях. Раздел "Гигиена тела" включает задачи по формированию умений умываться, мыться под душем, чистить зубы, мыть голову, стричь ногти, причесываться. Раздел "Обращение с одеждой и обувью" включает задачи по формированию умений ориентироваться в одежде, соблюдать последовательность действий при одевании и снятии предметов одежды. Раздел "Прием пищи" предполагает обучение использованию во время еды столовых приборов, питью из кружки, накладывать пищу в тарелку, пользованию салфеткой. Задачи по формированию навыков обслуживания себя в туалете включены в раздел "Туалет". В рамках раздела "Семья" предполагается формирование представлений о своем ближайшем окружении: членах семьи, взаимоотношениях между ними, семейных традициях. Ребенок учится соблюдать правила и нормы культуры поведения и общения в семье. Важно, чтобы образцом культуры общения для обучающегося являлось доброжелательное и заботливое отношение к окружающим, спокойный приветливый тон. Ребенок учится понимать окружающих людей, проявлять к ним внимание, общаться и взаимодействовать с ними.

Содержание разделов представлено с учетом возрастных особенностей. Например, работа по формированию таких гигиенических навыков, как мытье рук, питье из кружки проводится с обучающимися младшего возраста, а обучение бритью, уходу за кожей лица, мытью в душе проводится с обучающимися более старшего возраста.

Большинство разделов включает задачи, требующие обучения отдельным операциям, например, при мытье рук ребенок учится удерживать руки под струей воды, намыливать руки. После того как ребенок их освоит, он учится соблюдать последовательность этих операций. Процесс обучения предусматривает поэтапность в плане усложнения самих навыков. Например, формирование гигиенических навыков начинают с формирования умения мыть руки, лицо, чистить зубы. На последнем этапе обучения ребенок учится принимать душ, мыть голову.

При формировании навыков самообслуживания важно объединять усилия специалистов и родителей (законных представителей). Работа, проводимая в образовательной организации, должна продолжаться дома. В домашних условиях возникает больше естественных ситуаций для совершенствования навыков самообслуживания.

В учебном плане предмет представлен на протяжении 9 лет обучения. С обучающимися старшего возраста формирование навыков самообслуживания (например, бритье, мытье тела) осуществляется в рамках коррекционноразвивающих занятий.

Содержание учебного предмета "**Человек**" представлено следующими разделами: "Представления о себе", "Семья", "Гигиена тела", "Туалет", "Одевание и раздевание", "Прием пищи".

#### Раздел "Представления о себе".

Идентификация себя как мальчика (девочки), юноши (девушки). Узнавание (различение) частей тела (голова (волосы, уши, шея, лицо), туловище (спина, живот), руки (локоть, ладонь, пальцы), ноги (колени, ступня, пальцы, пятка). Знание назначения частей тела. Узнавание (различение) частей лица человека (глаза, брови, нос, лоб, рот (губы, язык, зубы). Знание назначения частей лица. Знание строения человека (скелет, мышцы, кожа). Узнавание (различение) внутренних органов человека (на схеме тела) (сердце, легкие, печень, почки, желудок). Знание назначения внутренних органов. Знание вредных привычек. Сообщение о состоянии своего здоровья. Называние своего имени и фамилии. Называние своего возраста (даты рождения). Знание видов деятельности для организации своего свободного времени. Сообщение сведений о себе. Рассказ о себе. Знание возрастных изменений человека.

#### Раздел "Гигиена тела".

Различение вентилей с горячей и холодной водой. Регулирование напора струи воды. Смешивание воды до комфортной температуры. Вытирание рук полотенцем. Сушка рук с помощью автоматической сушилки. Соблюдение последовательности действий при мытье и вытирании рук: открывание крана, регулирование напора струи и температуры воды, намачивание рук, намыливание рук, смывание мыла с рук, закрывание крана, вытирание рук. Нанесение крема на руки.

Подстригание ногтей ножницами. Подпиливание ногтей пилочкой. Нанесение покрытия на ногтевую поверхность. Удаление декоративного покрытия с ногтей. Вытирание лица. Соблюдение последовательности действий при мытье и вытирании лица: открывание крана,

регулирование напора струи и температуры воды, набирание воды в руки, выливание воды на лицо, протирание лица, закрывание крана, вытирание лица.

Чистка зубов. Полоскание полости рта. Соблюдение последовательности действий при чистке зубов и полоскании полости рта: открывание тюбика с зубной пастой, намачивание щетки, выдавливание зубной пасты на зубную щетку, чистка зубов, полоскание рта, мытье щетки, закрывание тюбика с зубной пастой.

Очищение носового хода. Нанесение косметического средства на лицо. Соблюдение последовательности действий при бритье электробритвой, безопасным станком.

Расчесывание волос. Соблюдение последовательности действий при мытье и вытирании волос: намачивание волос, намыливание волос, смывание шампуня с волос, вытирание волос. Соблюдение последовательности действий при сушке волос феном: включение фена (розетка, переключатель), направление струи воздуха на разные участки головы, выключение фена, расчесывание волос.

Мытье ушей. Чистка ушей. Вытирание ног. Соблюдение последовательности действий при мытье и вытирании ног: намачивание ног, намыливание ног, смывание мыла, вытирание ног.

Соблюдение последовательности действий при мытье и вытирании тела: ополаскивание тела водой, намыливание частей тела, смывание мыла, вытирание тела. Гигиена интимной зоны. Пользование гигиеническими прокладками. Пользование косметическими средствами (дезодорантом, туалетной водой, гигиенической помадой, духами).

#### Обращение с одеждой и обувью.

Узнавание (различение) предметов одежды: пальто (куртка, шуба, плащ), шапка, шарф, варежки (перчатки), свитер (джерсер, кофта), рубашка (блузка, футболка), майка, трусы, юбка (платье), брюки (джинсы, шорты), носки (колготки). Знание назначения предметов одежды. Узнавание (различение) деталей предметов одежды: пуговицы (молнии, заклепки), рукав (воротник, манжеты). Знание назначения деталей предметов одежды. Узнавание (различение) предметов обуви: сапоги (валенки), ботинки, кроссовки, туфли, сандалии, тапки. Знание назначения видов обуви (спортивная, домашняя, выходная, рабочая). Различение сезонной обуви (зимняя, летняя, демисезонная). Узнавание (различение) головных уборов (шапка, шляпа, кепка, панама, платок). Знание назначения головных уборов. Различение сезонных головных уборов. Различение по сезонам предметов одежды (предметов обуви, головных уборов). Выбор одежды для прогулки в зависимости от погодных условий. Различение видов одежды (повседневная, праздничная, рабочая, домашняя, спортивная). Выбор одежды в зависимости от предстоящего мероприятия. Различение сезонной одежды (зимняя, летняя, демисезонная).

Расстегивание (развязывание) липучки (молнии, пуговицы, ремня, кнопки, шнурка). Снятие предмета одежды (например, кофты: захват кофты за край правого рукава, стягивание правого рукава кофты, захват кофты за край левого рукава, стягивание левого рукава кофты). Снятие обуви (например, ботинок: захват рукой задней части правого ботинка, стягивание правого ботинка, захват рукой задней части левого ботинка, стягивание левого ботинка). Соблюдение последовательности действий при раздевании (например, верхней одежды: снятие варежек, снятие шапки, расстегивание куртки, снятие куртки, расстегивание сапог, снятие сапог). Застегивание (завязывание) липучки (молнии, пуговицы, кнопки, ремня, шнурка). Надевание предмета одежды (например, брюк: захват брюк за пояс, вставление ноги в одну брючину, вставление ноги в другую брючину, натягивание брюк). Обувание обуви (например, сапог: захват двумя руками голенища правого сапога, вставление ноги в сапог, захват двумя руками

голенища левого сапога, вставление ноги в сапог). Соблюдение последовательности действий при одевании комплекта одежды (например, надевание колготок, надевание футболки, надевание юбки, надевание кофты). Контроль своего внешнего вида. Различение лицевой (изнаночной), передней (задней) стороны одежды, верха (низа) одежды. Различение правого (левого) ботинка (сапога, тапка). Выворачивание одежды.

#### Раздел "Туалет".

Сообщение о желании сходить в туалет. Сидение на унитазе и оправление малой или большой нужды. Пользование туалетной бумагой. Соблюдение последовательности действий в туалете (поднимание крышки (опускание сидения), спускание одежды (брюк, колготок, трусов), сидение на унитазе (горшке), оправление нужды в унитаз, пользование туалетной бумагой, одевание одежды (трусов, колготок, брюк), нажатие кнопки слива воды, мытье рук.

#### Раздел "Прием пищи".

Сообщение о желании пить. Питье через соломинку. Питье из кружки (стакана): захват кружки (стакана), поднесение кружки (стакана) ко рту, наклон кружки (стакана), втягивание (вливание) жидкости в рот, опускание кружки (стакана) на стол. Наливание жидкости в кружку. Сообщение о желании есть. Еда руками. Еда ложкой: захват ложки, зачерпывание ложкой пищи из тарелки, поднесение ложки с пищей ко рту, снятие с ложки пищи губами, опускание ложки в тарелку. Еда вилкой: захват вилки, накалывание кусочка пищи, поднесение вилки ко рту, снятие губами с вилки кусочка пищи, опускание вилки в тарелку. Использование ножа и вилки во время приема пищи: отрезание ножом кусочка пищи от целого куска, наполнение вилки гарниром с помощью ножа. Использование салфетки во время приема пищи. Накладывание пищи в тарелку.

#### Раздел "Семья".

Узнавание (различение) членов семьи. Узнавание (различение) обучающихся и взрослых. Определение своей социальной роли в семье. Различение социальных ролей членов семьи. Представление о бытовой и досуговой деятельности членов семьи. Представление о профессиональной деятельности членов семьи. Рассказ о своей семье.

### **2.5. Рабочая программа по учебному предмету "Домоводство" предметной области "Окружающий мир" включает пояснительную записку, содержание обучения.**

#### **Пояснительная записка.**

Обучение обучающегося с умственной отсталостью, с ТМНР ведению домашнего хозяйства является важным направлением подготовки к самостоятельной жизни. Благодаря занятиям по домоводству реализуется возможность активного участия обучающегося в работе по дому, воспитывается потребность устраивать свой быт в соответствии с общепринятыми нормами и правилами. Овладение простейшими хозяйственно - бытовыми навыками не только снижает зависимость ребенка от окружающих, но и укрепляет его уверенность в своих силах.

Цель обучения - повышение самостоятельности обучающихся в выполнении хозяйственно-бытовой деятельности. Основные задачи: формирование умений обращаться с инвентарем и электроприборами; освоение действий по приготовлению пищи, осуществлению покупок, уборке помещения и территории, уходу за вещами.

Освоенные действия ребенок может в последующем применять как в быту, так и в трудовой деятельности. Так, например, занятия по уборке помещений и территории актуальны для



формирования бытовой деятельности обучающихся и перспективны для получения в будущем работы в качестве дворника или уборщицы.

Программа по домоводству включает следующие разделы: "Покупки", "Уход за вещами", "Обращение с кухонным инвентарем", "Приготовление пищи", "Уборка помещений и территории".

В учебном плане предмет представлен с 5 по 13 год обучения.

Материально-техническое оснащение учебного предмета "Домоводство" предусматривает:

дидактический материал: изображения (картинки, фото, пиктограммы) предметов посуды, кухонной мебели, продуктов питания, уборочного инвентаря, бытовой техники; альбомы с демонстрационным материалом, составленным в соответствии с изучаемыми темами учебной программы; изображения алгоритмов рецептуры и приготовления блюд, стирки белья, глажения белья.

оборудование: кухонная мебель, кухонная посуда (кастрюли, сковороды, чайники, тарелки, ложки, ножи, вилки, кружки), таймер, предметы для украшения интерьера (ваза, подсвечник, скатерть), стиральная машина, тапки, настенные и индивидуальные зеркала, гладильная доска, бытовая техника (чайник электрический, блендер, комбайн, утюг, фен, пылесос, электрическая плита, электрическая духовка, миксер, микроволновая печь, электровафельница), ковровая, грифельная и магнитная доски, уборочный инвентарь (тщпки, лопаты, грабли), тачки, лейки.

Содержание учебного предмета "Домоводство" представлено следующими разделами: "Покупки", "Уход за вещами", "Обращение с кухонным инвентарем", "Приготовление пищи", "Уборка помещений и территории".

#### Раздел "Покупки".

Планирование покупок. Выбор места совершения покупок. Ориентация в расположении отделов магазина, кассы. Нахождение нужного товара в магазине. Соблюдение последовательности действий при взвешивании товара: складывание продукта в пакет, выкладывание товара на весы, нажатие на кнопку, приклеивание ценника к пакету с продуктом. Складывание покупок в сумку. Соблюдение последовательности действий при расчете на кассе: выкладывание товара на ленту, ожидание во время пробивания кассиром товара, оплата товара, предъявление карты скидок кассиру, получение чека и сдачи, складывание покупок в сумку. Раскладывание продуктов в места хранения.

#### Раздел "Обращение с кухонным инвентарем".

Обращение с посудой. Различение предметов посуды для сервировки стола (тарелка, стакан, кружка, ложка, вилка, нож), для приготовления пищи (кастрюля, сковорода, чайник, половник, нож). Узнавание (различение) кухонных принадлежностей (терка, венчик, овощечистка, разделочная доска, шумовка, дуршлаг, половник, лопаточка, пресс для чеснока, открывалка). Различение чистой и грязной посуды. Очищение остатков пищи с посуды. Замачивание посуды. Протирание посуды губкой. Чистка посуды. Ополаскивание посуды. Сушка посуды. Соблюдение последовательности действий при мытье и сушке посуды: очищение посуды от остатков пищи, замачивание посуды, намыливание посуды моющим средством, чистка посуды, ополаскивание, сушка. Обращение с бытовыми приборами. Различение бытовых приборов по назначению (блендер, миксер, тостер, электрический чайник, комбайн, холодильник). Знание правил техники безопасности при пользовании электробытовым прибором. Соблюдение

последовательности действий при пользовании электробытовым прибором. Мытье бытовых приборов. Хранение посуды и бытовых приборов.

Накрывание на стол. Выбор посуды и столовых приборов. Раскладывание столовых приборов и посуды при сервировке стола. Соблюдение последовательности действий при сервировке стола: накрывание стола скатертью, расставление посуды, раскладывание столовых приборов, раскладывание салфеток, расставление солонки и ваз, расставление блюд.

#### Раздел "Приготовление пищи".

Подготовка к приготовлению блюда. Знание (соблюдение) правил гигиены при приготовлении пищи. Выбор продуктов, необходимых для приготовления блюда. Выбор инвентаря, необходимого для приготовления блюда. Обработка продуктов. Мытье продуктов. Чистка овощей. Резание ножом. Нарезание продуктов кубиками (кольцами, полукольцами). Натирание продуктов на терке. Раскатывание теста. Перемешивание продуктов ложкой (венчиком, миксером, блендером). Соблюдение последовательности действий при варке продукта: включение электрической плиты, набиравание воды, закладывание продукта в воду, постановка кастрюли на конфорку, установка таймера на определенное время, выключение электрической плиты, вынимание продукта. Соблюдение последовательности действий при жарке продукта: включение электрической плиты, наливание масла, выкладывание продукта на сковороду, постановка сковороды на конфорку, установка таймера на определенное время, перемешивание или переворачивание продукта, выключение электрической плиты, снятие продукта. Соблюдение последовательности действий при выпекании полуфабриката: включение электрической духовки, смазывание противня, выкладывание полуфабриката на противень, постановка противня в духовку, установка таймера на определенное время, вынимание противня из духовки, снятие выпечки, выключение электрической духовки. Поддержание чистоты рабочего места в процессе приготовления пищи. Соблюдение последовательности действий при варке яйца: выбор продуктов (яйца), выбор кухонного инвентаря (кастрюля, шумовка, тарелка), мытье яиц, закладывание яиц в кастрюлю, наливание воды в кастрюлю, включение плиты, постановка кастрюли на конфорку, установка времени варки на таймере, выключение плиты, вынимание яиц. Соблюдение последовательности действий при приготовлении бутерброда: выбор продуктов (хлеб, колбаса, помидор, масло), выбор кухонного инвентаря (тарелка, доска, нож), нарезание хлеба, нарезание колбасы, нарезание помидора, намазывание хлеба маслом, сборка бутерброда (хлеб с маслом, колбаса, помидор). Соблюдение последовательности действий при приготовлении салата: выбор продуктов (вареный картофель, морковь, кукуруза, соленый огурец, лук, масло растительное, соль, зелень), выбор кухонного инвентаря (салатница, ложка, нож, доска, открывалка, тарелки), очистка вареных овощей, открывание банок (кукуруза, огурцы), нарезка овощей кубиками, нарезка зелени, добавление соли, растительного масла, перемешивание продуктов. Соблюдение последовательности действий при приготовлении котлет: выбор продуктов (полуфабрикат, масло растительное), выбор кухонного инвентаря (сковорода, лопатка, тарелки), наливание масла в сковороду, выкладывание котлет на сковороду, включение плиты, постановка сковороды на конфорку, переворачивание котлет, выключение электрической плиты, снятие котлет.

#### Раздел "Уход за вещами".

Ручная стирка. Наполнение емкости водой. Выбор моющего средства. Отмеривание необходимого количества моющего средства. Замачивание белья. Застирывание белья. Полоскание белья. Выжимание белья. Вывешивание белья на просушку. Соблюдение последовательности действий при ручной стирке: наполнение емкости водой, выбор моющего средства, определение количества моющего средства, замачивание белья, застирывание белья, полоскание белья, выжимание белья, вывешивание белья на просушку.

Машинная стирка. Различение составных частей стиральной машины (отделение для загрузки белья, контейнер для засыпания порошка, панель с кнопками запуска машины и регуляторами температуры и продолжительности стирки). Сортировка белья перед стиркой (например): белое и цветное белье, хлопчатобумажная и шерстяная ткань, постельное и кухонное белье. Закладывание и вынимание белья из машины. Установка программы и температурного режима. Мытье и сушка машины. Соблюдение последовательности действий при машинной стирке: сортировка белья перед стиркой, закладывание белья, закрывание дверцы машины, насыпание порошка, установка программы и температурного режима, запуск машины, отключение машины, вынимание белья.

Глажение утюгом. Различение составных частей утюга (подошва утюга, шнур, регулятор температуры, клавиша пульверизатора). Соблюдение последовательности действий при глажении белья: установка гладильной доски, выставление температурного режима, подключение утюга к сети, раскладывание белья на гладильной доске, смачивание белья водой, движения руки с утюгом, складывание белья. Складывание белья и одежды. Вывешивание одежды на "плечики". Чистка одежды. Уход за обувью. Соблюдение последовательности действий при мытье обуви: намачивание и отжимание тряпки, протираание обуви влажной тряпкой, протираание обуви сухой тряпкой. Просушивание обуви. Соблюдение последовательности действий при чистке обуви: открывание тюбика с кремом, нанесение крема на ботинок, распределение крема по всей поверхности ботинка, натирание поверхности ботинка, закрывание тюбика с кремом.

#### Раздел "Уборка помещения и территории".

Уборка мебели. Уборка с поверхности стола остатков еды и мусора. Вытирание поверхности мебели. Соблюдение последовательности действий при мытье поверхностей мебели: наполнение таза водой, приготовление тряпок, добавление моющего средства в воду, уборка предметов с поверхности, вытирание поверхности, вытирание предметов интерьера раскладывание предметов интерьера по местам, выливание использованной воды.

Уборка пола. Сметание мусора на полу в определенное место. Заметание мусора на совок. Соблюдение последовательности действий при подметании пола: сметание мусора в определенное место, заметание мусора на совок, высыпание мусора в урну. Различение основных частей пылесоса. Подготовка пылесоса к работе. Чистка поверхности пылесосом. Соблюдение последовательности действий при уборке пылесосом: подготовка пылесоса к работе, установка регулятора мощности, включение (вставление вилки в розетку; нажатие кнопки), чистка поверхности, выключение (поворот рычага; нажатие кнопки; вынимание вилки из розетки), отсоединение съемных деталей пылесоса. Соблюдение последовательности действий при мытье пола: наполнение емкости для мытья пола водой, добавление моющего средства в воду, намачивание и отжимание тряпки, мытье пола, выливание использованной воды, просушивание мокрых тряпок.

Мытье стекла (зеркала). Соблюдение последовательности действий при мытье окна: наполнение емкости для мытья водой, добавление моющего средства в воду, мытье рамы, вытирание рамы, мытье стекла, вытирание стекла, выливание использованной воды.

Уборка бытового мусора. Подметание территории. Сгребание травы и листьев. Уборка снега: сгребание, перебрасывание снега. Уход за уборочным инвентарем.

**2.6. Рабочая программа по учебному предмету "Окружающий социальный мир" предметной области "Окружающий мир" включает пояснительную записку, содержание обучения.**

## **Пояснительная записка.**

Цель обучения - формирование представлений о человеке, его социальном окружении, ориентации в социальной среде и общепринятых правилах поведения.

Основными задачами программы "Окружающий социальный мир" являются: знакомство с явлениями социальной жизни (человек и его деятельность, общепринятые нормы поведения), формирование представлений о предметном мире, созданном человеком (многообразии, функциональное назначение окружающих предметов, действия с ними). Программа представлена следующими разделами: "Квартира, дом, двор", "Продукты питания", "Предметы быта", "Школа", "Предметы и материалы, изготовленные человеком", "Город", "Транспорт", "Страна", "Традиции и обычаи".

В процессе обучения у обучающегося формируются представления о родном городе, в котором он проживает, о России, ее культуре, истории, современной жизни. Знакомясь с рукотворными объектами и социальными явлениями окружающей действительности, ребенок учится выделять их характерные признаки, объединять в группы по этим признакам, устанавливать связи между ними. Получая представления о социальной жизни, в которую он включен, ребенок учится соотносить свое поведение и поступки других людей с нравственными ценностями (эталоны) и общепринятыми нормами поведения. Ребенок учится ориентироваться в различных ситуациях: избегать риски и угрозы его жизни и здоровью, в частности, учится быть внимательным и осторожным на улице, дома, в образовательной организации.

Жизнь в обществе предполагает следование определенным правилам. Для формирования умения соблюдать нормы поведения в обществе необходима совместная целенаправленная последовательная работа специалистов и родителей (законных представителей). Важно сформировать у обучающегося типовые модели поведения в различных ситуациях: поездки в общественном транспорте, покупки в магазине, поведение в опасной ситуации. Содержание материала по программе "Окружающий социальный мир" является основой формирования представлений, умений и навыков по предметам "Изобразительная деятельность", "Домоводство", "Труд". Так знания, полученные ребенком в ходе работы по разделу "Посуда", расширяются и дополняются на занятиях по домоводству, где ребенок учится готовить, сервировать стол.

Специфика работы по программе "Окружающий социальный мир" заключается в том, что занятия проводятся не только в классе, но и в местах общего пользования (парк, магазин, кафе, вокзал) Ребенок выходит в город (поселок), знакомится с различными организациями, предоставляющими услуги населению, наблюдает за деятельностью окружающих людей, учится вести себя согласно общепринятым нормам поведения.

В учебном плане предмет представлен с 1 по 13 год обучения. В рамках коррекционно-развивающих занятий возможно использование программного материала данного предмета с обучающимися, которые нуждаются в дополнительной индивидуальной работе.

Для реализации программы материально-техническое обеспечение предмета включает: натуральные объекты, муляжи, макеты, предметные и сюжетные картинки, пиктограммы с изображением объектов (в образовательной организации, во дворе, в городе), действий, правил поведения. Кроме того, используются аудио и видеоматериалы, презентации, мультипликационные фильмы, иллюстрирующие социальную жизнь людей, правила поведения в общественных местах; рабочие тетради с различными объектами окружающего социального мира для раскрашивания, вырезания, наклеивания и другой материал; обучающие компьютерные программы, способствующие формированию у обучающихся доступных

социальных представлений. По возможности, используются технические и транспортные средства. Необходимым оборудованием для иллюстрации социальных явлений являются: компьютер, видеопроектор и другое мультимедийное оборудование. Оборудованное (по возможности с подъемником) транспортное средство позволит обучающимся (в частности, не передвигающимся самостоятельно обучающимся) выезжать в город для участия в занятиях в местах общего доступа горожан и в организациях, предоставляющих услуги населению.

Содержание учебного предмета "**Окружающий социальный мир**" представлено следующими разделами: "Квартира, дом, двор", "Продукты питания", "Предметы быта", "Школа", "Предметы и материалы, изготовленные человеком", "Город", "Транспорт", "Страна", "Традиции и обычаи".

#### Раздел "Квартира, дом, двор".

Узнавание (различение) частей дома (стена, крыша, окно, дверь, потолок, пол). Узнавание (различение) типов домов (одноэтажный (многоэтажный), каменный (деревянный), городской (сельский, дачный) дом. Узнавание (различение) мест общего пользования в доме (чердак, подвал, подъезд, лестничная площадка, лифт).

Соблюдение правил при пользовании лифтом: ждать закрытия и открытия дверей, нажимать кнопку с номером нужного этажа, стоять во время движения лифта. Соблюдение правил безопасности, поведения в местах общего пользования в доме: не заходить в лифт с незнакомым человеком, не залезать на чердак, не трогать провода. Соблюдение правил пользования мусоропроводом (домофоном, почтовым ящиком, кодовым замком). Узнавание (различение) помещений квартиры (комната (спальная, детская, гостиная), прихожая, кухня, ванная комната, санузел, балкон). Знание функционального назначения помещений квартиры. Сообщение своего домашнего адреса (город, улица, номер дома, номер квартиры). Узнавание своего домашнего адреса (на слух, написанного). Написание своего домашнего адреса. Узнавание (различение) частей территории двора (место для отдыха, игровая площадка, спортивная площадка, место для парковки автомобилей, место для сушки белья, место для выбивания ковров, место для контейнеров с мусором, газон). Знание (соблюдение) правил безопасности и поведения во дворе. Знакомство с коммунальными удобствами в квартире: отопление (батарея, вентиль, вода), канализация (вода, унитаз, сливной бачок, трубы), водоснабжение (вода, кран, трубы (водопровод), вентиль, раковина), электроснабжение (розетка, свет, электричество). Знание (соблюдение) правил безопасности и поведения во время аварийной ситуации в доме. Узнавание (различение) вредных насекомых (муравьи, тараканы), грызунов (крысы, мыши), живущих в доме. Представление о вреде, который приносят вредные насекомые. Знание (соблюдение) правил поведения в чрезвычайной ситуации. Узнавание (различение) предметов посуды: тарелка, стакан, кружка, ложка, вилка, нож, кастрюля, сковорода, чайник, половник. Узнавание (различение) часов (механические (наручные, настенные), электронные (наручные, настенные)). Знание строения часов (циферблат, стрелки (часовая, минутная)). Узнавание (различение) аудио, видеотехники и средствах связи (телефон, компьютер, планшет, магнитофон, плеер, видеоплеер). Знание назначения технического устройства (сотовый телефон, планшет, видеоплеер). Соблюдение последовательности действий при пользовании телефоном (плеером, планшетом): включение, использование (связь, игра), выключение.

#### Раздел "Продукты питания".

Узнавание (различение) напитков (вода, чай, сок, какао, лимонад, компот, квас, кофе) по внешнему виду, на вкус. Узнавание упаковок с напитком. Узнавание (различение) молочных продуктов (молоко, йогурт, творог, сметана, кефир, масло, морожено) по внешнему виду, на

вкус. Узнавание упаковок с молочным продуктом. Знание правил хранения молочных продуктов. Узнавание (различение) мясных продуктов: готовых к употреблению (колбаса, ветчина), требующих обработки (приготовления) (мясо (свинина, говядина, баранина, птица), сосиска, сарделька, котлета, фарш). Знакомство со способами обработки (приготовления) мясных продуктов. Знание правил хранения мясных продуктов. Узнавание (различение) рыбных продуктов: готовых к употреблению (крабовые палочки, консервы, рыба (копченая, соленая, вяленая), требующих обработки (приготовления) мясо (филе рыбы, краб, креветка), рыбная котлета, рыбный фарш. Знакомство со способами обработки (приготовления) рыбных продуктов. Знание правил хранения рыбных продуктов. Узнавание (различение) муки и мучных изделий: готовых к употреблению (хлеб, батон, пирожок, булочка, сушки, баранки, сухари), требующих обработки (приготовления) (макаронные изделия (макароны, вермишель, рожки). Знакомство со способами обработки (приготовления) мучных изделий. Знание правил хранения мучных изделий. Узнавание (различение) круп и бобовых: готовых к употреблению (консервированная фасоль, кукуруза, горошек, свежий горох), требующих обработки (приготовления) (греча, рис, пшено, крупы, бобовые). Знакомство со способами обработки (приготовления) круп и бобовых. Знание правил хранения круп и бобовых. Узнавание (различение) кондитерских изделий (торт, печенье, пирожное, конфета, шоколад). Знание правил хранения кондитерских изделий.

#### Раздел "Предметы быта".

Узнавание (различение) электробытовых приборов (телевизор, утюг, лампа, вентилятор, обогреватель, микроволновая печь, тостер, блендер, электрический чайник, фен, кондиционер). Знание назначения электроприборов. Знание правил техники безопасности при пользовании электробытовым прибором. Узнавание (различение) предметов мебели (стол, стул, диван, шкаф, полка, кресло, кровать, табурет, комод). Знание назначения предметов мебели. Различение видов мебели (кухонная, спальная, кабинетная). Узнавание (различение) предметов посуды (тарелка, стакан, кружка, ложка, вилка, нож, кастрюля, сковорода, чайник, половник, нож). Знание назначения предметов посуды. Узнавание (различение) кухонного инвентаря (терка, овощечистка, разделочная доска, дуршлаг, половник, открывалка). Знание назначения кухонного инвентаря.

Узнавание (различении) предметов интерьера (светильник, зеркало, штора, скатерть, ваза, статуэтки, свечи). Знание назначения предметов интерьера.

Узнавание (различение) светильников (люстра, бра, настольная лампа).

Узнавание (различение) часов (наручные, настенные, механические, электронные часы). Узнавание (различение) частей часов: стрелки, циферблат. Знание назначения часов (частей часов).

#### Раздел "Школа".

Узнавание (различение) помещений образовательной организации. Знание назначения помещений образовательной организации. Нахождение помещений образовательной организации. Знание профессий людей, работающих в образовательной организации. Соотнесение работника образовательной организации с его профессией. Узнавание (различение) участков школьной территории. Знание назначения участков школьной территории. Знание (соблюдение) правил поведения на территории образовательной организации. Узнавание (различение) зон класса. Знание назначения зон класса. Знание (соблюдение) распорядка школьного дня. Узнавание (различение) школьных принадлежностей: школьная доска, парта, мел, ранец, учебник, тетрадь, дневник, карандаш, точилка, резинка,

фломастер, пенал, ручка, линейка, краски, пластилин, альбом для рисования. Знание назначения школьных принадлежностей. Представление о себе как члене коллектива класса. Узнавание (различение) мальчика и девочки по внешнему виду. Знание положительных качеств человека. Знание способов проявления дружеских отношений (чувств). Умение выразить свой интерес к другому человеку.

#### Раздел "Предметы и материалы, изготовленные человеком".

Узнавание свойств бумаги (рвется, мнется, намокает). Узнавание (различение) видов бумаги по плотности (альбомный лист, папиросная бумага, картон), по фактуре (гляnceвая, бархатная). Узнавание предметов, изготовленных из бумаги (салфетка, коробка, газета, книга). Узнавание (различение) инструментов, с помощью которых работают с бумагой (ножницы, шило для бумаги, фигурный дырокол). Знание свойств дерева (прочность, твердость, плавает в воде, дает тепло, когда горит). Узнавание предметов, изготовленных из дерева (стол, полка, деревянные игрушки, двери). Узнавание (различение) инструментов, с помощью которых обрабатывают дерево (молоток, пила, топор). Знание свойств стекла (прозрачность, хрупкость). Узнавание предметов, изготовленных из стекла (ваза, стакан, оконное стекло, очки).

Соблюдение правил безопасности при обращении с предметами, изготовленными из стекла. Знание свойств резины (эластичность, непрозрачность, водонепроницаемость). Узнавание предметов, изготовленных из резины (резиновые перчатки, сапоги, игрушки). Знание свойств металла (прочность, твердость - трудно сломать, тонет в воде). Узнавание предметов, изготовленных из металла (ведро, игла, кастрюля). Знание свойств ткани (мягкая, мнется, намокает, рвется).

Узнавание предметов, изготовленных из ткани (одежда, скатерть, штора, покрывала, постельное белье, обивка мебели). Узнавание (различение) инструментов, с помощью которых работают с тканью (ножницы, игла). Знание свойств пластмассы (легкость, хрупкость). Узнавание предметов, изготовленных из пластмассы (бытовые приборы, предметы посуды, игрушки, фломастеры, контейнеры).

#### Раздел "Населенный пункт".

Узнавание (различение) элементов городской инфраструктуры, улицы (проспекты, переулки), площади, здания, парки. Узнавание (различение), назначение зданий: кафе, вокзал (аэропорт, железнодорожный, автовокзал, морской), службы помощи (банк, сберкасса, больница, поликлиника, парикмахерская, почта), магазин (супермаркет, одежда, посуда, мебель, цветы, продукты), театр (кукольный, драматический), цирк, жилой дом. Узнавание (различение) профессий (врач, продавец, кассир, повар, строитель, парикмахер, почтальон, работник химчистки, работник банка). Знание особенностей деятельности людей разных профессий. Знание (соблюдение) правил поведения в общественных местах. Узнавание (различение) частей территории улицы (проезжая часть, тротуар). Узнавание (различение) технических средств организации дорожного движения (дорожный знак ("Пешеходный переход"), разметка ("зебра"), светофор). Знание (соблюдение) правил перехода улицы. Знание (соблюдение) правил поведения на улице. Узнавание (различение) достопримечательностей своего города (например, Кремль, Троицкий собор, Приказные палаты, памятник героям).

#### Раздел "Транспорт".

Узнавание (различение) наземного транспорта (рельсовый, безрельсовый). Знание назначения наземного транспорта. Узнавание (различение) составных частей наземного транспортного средства. Узнавание (различение) воздушного транспорта. Знание назначения воздушного

транспорта. Узнавание (различение) составных частей воздушного транспортного средства. Узнавание (различение) водного транспорта. Знание назначения водного транспорта. Узнавание (различение) составных частей водного транспортного средства. Узнавание (различение) космического аппарата. Знание назначения космического аппарата. Узнавание (различение) составных частей космического аппарата. Знание (называние) профессий людей, работающих в космической отрасли. Соотнесение деятельности с профессией. Узнавание (различение) общественного транспорта. Знание (соблюдение) правил поведения в общественном транспорте. Узнавание (различение) специального транспорта (пожарная машина, скорая помощь, полицейская машина). Знание назначения специального транспорта. Знание профессий людей, работающих на специальном транспорте. Соотнесение деятельности с профессией. Знание места посадки и высадки из автобуса. Пользование общественным транспортом (посадка в автобус, покупка билета).

#### Раздел "Страна".

Знание названия государства, в котором мы живем. Знание (узнавание) государственной символики (герб, флаг, гимн). Узнавание Президента Российской Федерации (на фото, видео). Знание государственных праздников. Знание названия столицы России. Знание (узнавание) основных достопримечательностей столицы (Кремль, Красная площадь, Третьяковская Галерея, Большой театр) на фото, видео.

Знание названий городов России (Санкт-Петербург, Казань, Владивосток, Сочи). Знание достопримечательностей городов России. Знание прав и обязанностей гражданина России. Знание (различение) документов, удостоверяющих личность гражданина России (паспорт, свидетельство о рождении). Знание некоторых значимых исторических событий России. Знание выдающихся людей России.

#### Раздел "Традиции, обычаи".

Знание традиций и атрибутов праздников. Знание школьных традиций. Знание символики и атрибутов различных религий. Знание нравственных традиций, принятых в различных религиях.

### **2.7. Рабочая программа по учебному предмету "Музыка и движение" предметной области "Искусство" включает пояснительную записку, содержание обучения.**

#### **Пояснительная записка.**

Участие обучающегося в музыкальных выступлениях способствует его самореализации, формированию чувства собственного достоинства. Таким образом, музыка рассматривается как средство развития эмоциональной и личностной сферы, как средство социализации и самореализации обучающегося. На музыкальных занятиях развивается не только способность эмоционально воспринимать и воспроизводить музыку, но и музыкальный слух, чувство ритма, музыкальная память, индивидуальные способности к пению, танцу, ритмике.

Программно-методический материал включает 4 раздела: "Слушание музыки", "Пение", "Движение под музыку", "Игра на музыкальных инструментах".

В учебном плане предмет представлен с 1 по 13 год обучения. В системе коррекционно-развивающих занятий также возможно использование элементов музыкального воспитания в дополнительной индивидуальной работе с обучающимися.



Материально-техническое оснащение учебного предмета "Музыка" включает: дидактический материал: изображения (картинки, фото, пиктограммы) музыкальных инструментов, оркестров; портреты композиторов; альбомы с демонстрационным материалом, составленным в соответствии с тематическими линиями учебной программы; карточки с обозначением выразительных возможностей различных музыкальных средств для различения высотности, громкости звуков, темпа, характера музыкального произведения; карточки для определения содержания музыкального произведения; платки, флажки, ленты, обручи, а также игрушки-куклы, игрушки-животные. Музыкальные инструменты: фортепиано, синтезатор, гитара, барабаны, бубны, маракасы, румбы, бубенцы, тарелки, ложки, блок-флейты, палочки, ударные установки, кастаньеты, конги, жалеики, трещетки, колокольчики, инструменты Карла Орфа. Оборудование: музыкальный центр, компьютер, проекционное оборудование, стеллажи для наглядных пособий, нот, музыкальных инструментов, ковровиновая и магнитная доски, ширма, затемнение на окна. Аудиозаписи, видеофильмы, презентации (записи со звучанием музыкальных инструментов и музыкантов, играющих на различных инструментах, оркестровых коллективов; фрагментов из оперных спектаклей, мюзиклов, балетов, концертов разной по жанру музыки), текст песен.

Содержание учебного предмета "Музыка и движение" представлено следующими разделами "Слушание музыки", "Пение", "Движение под музыку", "Игра на музыкальных инструментах".

#### Раздел "Слушание музыки".

Слушание (различение) тихого и громкого звучания музыки. Определение начала и конца звучания музыки. Слушание (различение) быстрой, умеренной, медленной музыки. Слушание (различение) колыбельной песни и марша. Слушание (различение) веселой и грустной музыки. Узнавание знакомой песни. Определение характера музыки. Узнавание знакомой мелодии, исполненной на разных музыкальных инструментах. Слушание (различение) сольного и хорового исполнения произведения. Определение музыкального стиля произведения. Слушание (узнавание) оркестра (народных инструментов, симфонических), в исполнении которого звучит музыкальное произведение. Соотнесение музыкального образа с персонажем художественного произведения.

#### Раздел "Пение".

Подражание характерным звукам животных во время звучания знакомой песни. Подпевание отдельных или повторяющихся звуков, слогов и слов. Подпевание повторяющихся интонаций припева песни. Пение слов песни (отдельных фраз, всей песни). Выразительное пение с соблюдением динамических оттенков. Пение в хоре. Различение запева, припева и вступления к песне.

#### Раздел "Движение под музыку".

Топанье под музыку. Хлопки в ладоши под музыку. Покачивание с одной ноги на другую. Начало движения вместе с началом звучания музыки и окончание движения по ее окончании. Движения: ходьба, бег, прыжки, кружение, приседание под музыку разного характера. Выполнение под музыку действия с предметами: наклоны предмета в разные стороны, опускание или поднимание предмета, подбрасывание или ловля предмета, взмахивание предметом. Выполнение движений разными частями тела под музыку: "фонарики", "пружинка", наклоны головы. Соблюдение последовательности простейших танцевальных движений. Имитация движений животных. Выполнение движений, соответствующих словам песни. Соблюдение последовательности движений в соответствии с исполняемой ролью при

инсценировке песни. Движение в хороводе. Движение под музыку в медленном, умеренном и быстром темпе. Ритмичная ходьба под музыку. Изменение скорости движения под музыку (ускорять, замедлять). Изменение движения при изменении метроритма произведения, при чередовании запева и припева песни, при изменении силы звучания. Выполнение танцевальных движений в паре с другим танцором. Выполнение развернутых движений одного образа. Имитация (исполнение) игры на музыкальных инструментах.

#### Раздел "Игра на музыкальных инструментах".

Слушание (различение) контрастных по звучанию музыкальных инструментов, сходных по звучанию музыкальных инструментов. Освоение приемов игры на музыкальных инструментах, не имеющих звукоряд. Тихая и громкая игра на музыкальном инструменте. Сопровождение мелодии игрой на музыкальном инструменте. Своевременное вступление и окончание игры на музыкальном инструменте. Освоение приемов игры на музыкальных инструментах, имеющих звукоряд. Сопровождение мелодии ритмичной игрой на музыкальном инструменте. Игра в ансамбле.

**2.8. Рабочая программа по учебному предмету "Изобразительная деятельность" предметной области "Искусство" включает пояснительную записку, содержание обучения.**

#### **Пояснительная записка.**

Целью обучения изобразительной деятельности является формирование умений изображать предметы и объекты окружающей действительности художественными средствами. Основные задачи: развитие интереса к изобразительной деятельности, формирование умений пользоваться инструментами, обучение доступным приемам работы с различными материалами, обучение изображению (изготовлению) отдельных элементов, развитие художественнотворческих способностей.

Программа по изобразительной деятельности включает три раздела: "Лепка", "Рисование", "Апликация". Во время занятий изобразительной деятельностью необходимо вызывать у обучающегося положительную эмоциональную реакцию, поддерживать и стимулировать его творческие устремления, развивать самостоятельность. Ребенок обучается уважительному отношению к своим работам, оформляя их в рамы, участвуя в выставках, творческих показах. Ему важно видеть и знать, что результаты его творческой деятельности полезны и нужны другим людям. Это делает жизнь обучающегося интереснее и ярче, способствует его самореализации, формирует чувство собственного достоинства. Сформированные на занятиях изобразительной деятельности умения и навыки необходимо применять в последующей трудовой деятельности, например, при изготовлении полиграфических и керамических изделий, изделий в технике батик, календарей, блокнотов.

В учебном плане предмет представлен с 1 по 8 год обучения. Далее навыки изобразительной деятельности применяются на уроках профильного труда при изготовлении изделий из керамики, полиграфической, ткацкой, швейной и другой продукции.

Материально-техническое оснащение учебного предмета "Изобразительная деятельность" предусматривает: наборы инструментов для занятий изобразительной деятельностью, включающие кисти, ножницы специализированные, для фигурного вырезания, для левой руки), шило, коврики, фигурные перфораторы, стеки, индивидуальные доски, пластиковые подложки; натуральные объекты, изображения (картинки, фотографии, пиктограммы) готовых изделий и операций по их изготовлению; репродукции картин; изделия из глины; альбомы с

демонстрационными материалами, составленными в соответствии с содержанием учебной программы; рабочие альбомы (тетради) с материалом для раскрашивания, вырезания, наклеивания, рисования; видеофильмы, презентации, аудиозаписи; оборудование: мольберты, планшеты, музыкальный центр, компьютер, проекционное оборудование; стеллажи для наглядных пособий, изделий, для хранения бумаги и работ обучающихся; магнитная и ковровиновая доски; расходные материалы для изобразительной деятельности: клей, бумага (цветная, папиросная, цветной ватман), карандаши (простые, цветные), мелки (пастель, восковые), фломастеры, маркеры, краски (акварель, гуашь, акриловые краски), бумага разных размеров для рисования; пластичные материалы (пластилин, соленое тесто, пластичная масса, глина).

Содержание учебного предмета "**Изобразительная деятельность**" представлено следующими разделами "Лепка", "Рисование", "Аппликация".

#### Раздел "Лепка".

Узнавание (различение) пластичных материалов: пластилин, тесто, глина. Узнавание (различение) инструментов и приспособлений для работы с пластичными материалами: стека, нож, скалка, валик, форма, подложка, штамп. Разминание пластилина (теста, глины). Раскатывание теста (глины) скалкой. Отрывание кусочка материала от целого куска. Откручивание кусочка материала от целого куска. Отщипывание кусочка материала от целого куска. Отрезание кусочка материала стеклой. Размазывание пластилина по шаблону (внутри контура). Катание колбаски на доске (в руках). Катание шарика на доске (в руках), получение формы путем выдавливания формочкой. Вырезание заданной формы по шаблону стеклой (ножом, шилом). Сгибание колбаски в кольцо. Закручивание колбаски в жгутик. Переплетение: плетение из 2-х (3-х) колбасок. Прodelьвание отверстия в детали. Расплющивание материала на доске (между ладонями, между пальцами). Скручивание колбаски (лепешки, полоски). Защищипывание краев детали. Соединение деталей изделия прижатием (примазыванием, прищипыванием). Лепка предмета из одной (нескольких) частей.

Выполнение тиснения (пальцем, штампом, тканью). Нанесение декоративного материала на изделие. Дополнение изделия мелкими деталями. Нанесение на изделие рисунка. Лепка изделия с нанесением растительного (геометрического) орнамента. Лепка нескольких предметов, объединенных сюжетом.

#### Раздел "Аппликация".

Узнавание (различение) разных видов бумаги: цветная бумага, картон, фольга, салфетка. Узнавание (различение) инструментов и приспособлений, используемых для изготовления аппликации: ножницы, шило, войлок, трафарет, дырокол. Сминание бумаги. Отрывание бумаги заданной формы (размера). Сгибание листа бумаги пополам (вчетверо, по диагонали). Скручивание листа бумаги. Намазывание всей (части) поверхности клеем. Выкалывание шилом: прокол бумаги, выкалывание по прямой линии, выкалывание по контуру. Разрезание бумаги ножницами: выполнение надреза, разрезание листа бумаги. Вырезание по контуру. Сборка изображения объекта из нескольких деталей. Конструирование объекта из бумаги: заготовка отдельных деталей, соединение деталей между собой. Соблюдение последовательности действий при изготовлении предметной аппликации: заготовка деталей, сборка изображения объекта, намазывание деталей клеем, приклеивание деталей к фону. Соблюдение последовательности действий при изготовлении декоративной аппликации: заготовка деталей, сборка орнамента способом чередования объектов, намазывание деталей клеем, приклеивание деталей к фону. Соблюдение последовательности действий при изготовлении сюжетной аппликации: придумывание сюжета, составление эскиза сюжета

аппликации, заготовка деталей, сборка изображения, намазывание деталей клеем, приклеивание деталей к фону.

### Раздел "Рисование".

Узнавание (различение) материалов и инструментов, используемых для рисования: краски, мелки, карандаши, фломастеры, палитра, мольберт, кисти, емкость для воды. Оставление графического следа. Освоение приемов рисования карандашом. Соблюдение последовательности действий при работе с красками: опускание кисти в баночку с водой, снятие лишней воды с кисти, обмакивание ворса кисти в краску, снятие лишней краски о край баночки, рисование на листе бумаги, опускание кисти в воду. Освоение приемов рисования кистью: прием касания, прием примакивания, прием наращивания массы. Выбор цвета для рисования. Получение цвета краски путем смешивания красок других цветов.

Рисование точек. Рисование вертикальных (горизонтальных, наклонных) линий. Соединение точек. Рисование геометрической фигуры (круг, овал, квадрат, прямоугольник, треугольник). Закрашивание внутри контура (заполнение всей поверхности внутри контура). Заполнение контура точками. Штриховка слева направо (сверху вниз, по диагонали), двойная штриховка. Рисование контура предмета по контурным линиям (по опорным точкам, по трафарету, по шаблону, по представлению). Дорисовывание части (отдельных деталей, симметричной половины) предмета. Рисование предмета (объекта) с натуры. Рисование растительных (геометрических) элементов орнамента. Дополнение готового орнамента растительными (геометрическими) элементами. Рисование орнамента из растительных и геометрических форм в полосе (в круге, в квадрате). Дополнение сюжетного рисунка отдельными предметами (объектами), связанными между собой по смыслу. Расположение объектов на поверхности листа при рисовании сюжетного рисунка. Рисование приближенного и удаленного объекта. Подбор цвета в соответствии с сюжетом рисунка. Рисование сюжетного рисунка по образцу (срисовывание готового сюжетного рисунка) из предложенных объектов (по представлению). Рисование с использованием нетрадиционных техник: монотипии, "по сырому", рисования с солью, рисования шариками, граттаж, "под батик".

**2.9. Рабочая программа по учебному предмету "Адаптивная физическая культура" предметной области "Физическая культура" включает пояснительную записку, содержание обучения.**

#### **Пояснительная записка.**

Одним из важнейших направлений работы с ребенком, имеющим умственную отсталость, ТМНР, является физическое развитие, которое происходит на занятиях по адаптивной физической культуре. Целью занятий по адаптивной физической культуре является повышение двигательной активности обучающихся и обучение использованию полученных навыков в повседневной жизни. Основные задачи: формирование и совершенствование основных и прикладных двигательных навыков; формирование туристических навыков, умения кататься на велосипеде, ходить на лыжах, плавать, играть в спортивные игры; укрепление и сохранение здоровья обучающихся, профилактика болезней и возникновения вторичных заболеваний.

Программа по адаптивной физической культуре включает 6 разделов: "Плавание", "Коррекционные подвижные игры", "Велосипедная подготовка", "Лыжная подготовка", "Физическая подготовка", "Туризм".

Содержание раздела "Плавание" включает задачи на формирование умений двигаться в воде и навыка плавания. Раздел "Коррекционные подвижные игры" включает элементы спортивных

игр и спортивных упражнений, подвижные игры. Основными задачами являются формирование умения взаимодействовать в процессе игры, соблюдать правила игры. На занятиях по велосипедной подготовке обучающиеся осваивают езду на трехколесном и двухколесном велосипеде. Раздел "Лыжная подготовка" предусматривает формирование навыка ходьбы на лыжах и дальнейшее его совершенствование. Раздел "Физическая подготовка" включает построения и перестроения, общеразвивающие и корригирующие упражнения. Программный материал раздела "Туризм" предусматривает овладение различными туристическими навыками.

В учебном плане предмет представлен с 1 по 13 год обучения.

Материально-техническое оснащение учебного предмета предусматривает как обычное для спортивных залов школ оборудование и инвентарь, так и специальное адаптированное оборудование для обучающихся с различными нарушениями развития, включая тренажеры, специальные велосипеды (с ортопедическими средствами), инвентарь для подвижных и спортивных игр. Материально-техническое оснащение учебного предмета "Адаптивная физкультура" включает: дидактический материал: изображения (картинки, фото, пиктограммы) спортивного, туристического инвентаря; альбомы с демонстрационным материалом в соответствии с темами занятий; спортивный инвентарь: маты, батуты, гимнастические мячи разного диаметра, гимнастические скамейки, гимнастические лестницы, обручи, кегли, мягкие модули различных форм, гимнастические коврики, корзины, футбольные, волейбольные, баскетбольные мячи, бадминтон, лыжи, лыжные палки, лыжные костюмы, 2-х- и 3-х- колесные велосипеды, самокаты, рюкзаки, туристические коврики, палатки, спальные мешки, наборы походной посуды, кольца; технические средства реабилитации: кресла-коляски комнатные и прогулочные, опор для стояния (вертикализаторы, ходунки), опоры для ползания, тренажеры, кресла-стулья с санитарным оснащением (для туалета, ванны); мебель: шкафы для хранения спортивного инвентаря, для переодевания, стулья, стол, столы-кушетки.

Содержание учебного предмета "**Адаптивная физическая культура**" представлено следующими разделами: "Плавание", "Коррекционные подвижные игры", "Велосипедная подготовка", "Лыжная подготовка", "Физическая подготовка", "Туризм".

Раздел "Плавание".

Вход в воду. Ходьба в воде. Бег в воде. Погружение в воду по шею, с головой. Выполнение выдоха под водой. Открывание глаз в воде. Удержание на воде. Скольжение по поверхности воды на животе, на спине. Выполнение движений ногами, лежа на животе, на спине. Выполнение движений руками, лежа на животе, на спине. Чередование поворота головы с дыханием. Сочетание движений ног с дыханием. Плавание. Соблюдение правил поведения и безопасности в бассейне: во время движения по бортику нельзя толкаться, нельзя сталкивать друг друга с бортика бассейна в воду, нельзя топить друг друга, находясь в воде, нельзя заплывать за границы обозначенной для плавания территории, нельзя спрыгивать с бортика бассейна.

Раздел "Коррекционные подвижные игры".

Элементы спортивных игр и спортивных упражнений. Баскетбол. Узнавание баскетбольного мяча. Передача баскетбольного мяча без отскока от пола (с отскоком от пола). Ловля баскетбольного мяча без отскока от пола (с отскоком от пола). Отбивание баскетбольного мяча от пола одной рукой. Ведение баскетбольного мяча по прямой (с обходом препятствия). Броски мяча в кольцо двумя руками. Волейбол. Узнавание волейбольного мяча. Подача волейбольного мяча сверху (снизу). Прием волейбольного мяча сверху (снизу). Игра в паре без сетки (через

сетку). Футбол. Узнавание футбольного мяча. Выполнение удара в ворота с места (пустые ворота, с вратарем), с 2-х шагов (пустые ворота, с вратарем), с разбега (пустые ворота, с вратарем). Прием мяча, стоя в воротах: ловля мяча руками, отбивание мяча ногой (руками). Ведение мяча. Выполнение передачи мяча партнеру. Остановка катящегося мяча ногой. Бадминтон. Узнавание (различение) инвентаря для бадминтона. Удар по волану: нижняя (верхняя) подача. Отбивание волана снизу (сверху). Игра в паре. Подвижные игры. Соблюдение правил игры "Стоп, хоп, раз". Соблюдение правил игры "Болото". Соблюдение последовательности действий в игре-эстафете "Полоса препятствий": бег по скамейке, прыжки через кирпичики, пролезание по туннелю, бег, передача эстафеты. Соблюдение правил игры "Пятнашки". Соблюдение правил игры "Рыбаки и рыбки". Соблюдение последовательности действий в игре-эстафете "Собери пирамидку": бег к пирамидке, надевание кольца, бег в обратную сторону, передача эстафеты. Соблюдение правил игры "Бросай-ка". Соблюдение правил игры "Быстрые санки". Соблюдение последовательности действий в игре-эстафете "Строим дом".

#### Раздел "Велосипедная подготовка".

Узнавание (различение) составных частей трехколесного велосипеда: руль, колесо, педали, седло, рама, цепь. Соблюдение последовательности действий при посадке на трехколесный велосипед: перекидывание правой ноги через раму, постановка правой ноги на педаль, посадка на седло, постановка левой ноги на педаль. Управление трехколесным велосипедом без вращения педалей. Вращение педалей с фиксацией ног (без фиксации ног). Торможение ручным (ножным) тормозом. Езда на трехколесном велосипеде по прямой и с поворотом. Посадка на двухколесный велосипед. Начало движения, сидя на двухколесном велосипеде. Езда на двухколесном велосипеде по прямой (на расстояние 10 метров, 50 метров), с поворотом. Торможение ручным (ножным) тормозом. Разворот на двухколесном велосипеде. Объезд препятствий. Преодоление подъемов (спусков). Езда в группе. Соблюдение правил дорожного движения во время езды по дороге: начало движения по сигналу, остановка перед выездом на трассу, езда по правой стороне дороги. Уход за велосипедом (содержание в чистоте, сообщение о неисправности велосипеда, накачивание колеса)

#### Раздел "Лыжная подготовка".

Узнавание (различение) лыжного инвентаря (лыжи, палки, ботинки). Транспортировка лыжного инвентаря. Соблюдение последовательности действий при креплении ботинок к лыжам: удержание лыжи, поднесение носка лыжного ботинка к краю крепления, вставление носка лыжного ботинка в крепление, подъем пятки. Чистка лыж от снега.

Стояние на параллельно лежащих лыжах. Выполнение ступающего шага: шаговые движения на месте, продвижение вперед приставным шагом, продвижение в сторону приставным шагом. Соблюдение последовательности действий при подъеме после падения из положения "лежа на боку": приставление одной ноги к другой, переход в положение "сидя на боку" (опора на правую руку), сгибание правой ноги в колене, постановка левой ноги с опорой на поверхность, подъем в положение "стоя" с опорой на правую руку. Выполнение поворотов, стоя на лыжах: вокруг пяток лыж (носков лыж), махом. Выполнение скользящего шага без палок: одно (несколько) скольжений. Выполнение попеременного двухшажного хода. Выполнение бесшажного хода. Преодоление подъемов ступающим шагом ("лесенкой", "полуелочкой", "елочкой"). Выполнение торможения при спуске со склона нажимом палок ("полушлугом", "шлугом", падением).

#### Раздел "Туризм".

Узнавание (различение) предметов туристического инвентаря (рюкзак, спальный мешок, туристический коврик, палатка, котелок, тренога). Соблюдение последовательности действий при складывании вещей в рюкзак (например, банка тушенки, обувь, одежда, набор походной посуды, средства личной гигиены). Соблюдение последовательности действий при раскладывании спального мешка: раскрытие чехла, вынимание мешка из чехла, развязывание тесьмы, раскатывание мешка. Соблюдение последовательности действий при расположении в спальном мешке: расстегивание молнии, посадка в мешок, застегивание молнии до середины спального мешка, расположение в мешке лежа, застегивание молнии до капюшона. Соблюдение последовательности действий при складывании спального мешка: совмещение углов верхней части мешка, скручивание мешка, завязывание тесьмы, вставление мешка в чехол, затягивание чехла. Узнавание (различение) составных частей палатки: днище, крыша, стены палатки, растяжки, стойка, колышки. Подготовка места для установки палатки. Раскладывание палатки. Ориентировка в частях палатки. Вставление плоских (круглых) колышков при закреплении палатки на земле. Установление стоек. Установление растяжек палатки. Соблюдение последовательности действий при разборке установленной палатки: вынимание колышков (с растяжки, из днища), складывание колышков в чехол, вытаскивание стоек, разборка и складывание стоек в чехол, складывание растяжек на палатку, сворачивание палатки, складывание палатки и всех комплектующих в сумку-чехол, закрывание сумки-чехла. Подготовка кострового места. Складывание костра. Разжигание костра. Поддержание огня в костре. Тушение костра. Соблюдение правил поведения в походе: нельзя отставать, убежать вперед, нельзя никуда уходить без разрешения взрослого, нельзя есть найденные в лесу грибы и ягоды без разрешения взрослого, нельзя бросать мусор в лесу, нельзя трогать лесных животных.

#### Раздел "Физическая подготовка".

Построения и перестроения. Принятие исходного положения для построения и перестроения: основная стойка, стойка "ноги на ширине плеч" ("ноги на ширине ступни"). Построение в колонну по одному, в одну шеренгу, перестроение из шеренги в круг. Размыкание на вытянутые руки в стороны, на вытянутые руки вперед. Повороты на месте в разные стороны. Ходьба в колонне по одному, по двое. Бег в колонне.

Общеразвивающие и корригирующие упражнения. Дыхательные упражнения: произвольный вдох (выдох) через рот (нос), произвольный вдох через нос (рот), выдох через рот (нос). Одновременное (поочередное) сгибание (разгибание) пальцев. Противопоставление первого пальца остальным на одной руке (одновременно двумя руками), пальцы одной руки пальцам другой руки поочередно (одновременно). Сгибание пальцев в кулак на одной руке с одновременным разгибанием на другой руке. Круговые движения кистью. Сгибание фаланг пальцев. Одновременные (поочередные) движения руками в исходных положениях "стоя", "сидя", "лежа" (на боку, на спине, на животе): вперед, назад, в стороны, вверх, вниз, круговые движения. Круговые движения руками в исходном положении "руки к плечам". Движения плечами вперед (назад, вверх, вниз). Движения головой: наклоны вперед (назад, в стороны), повороты, круговые движения. Поднимание головы в положении "лежа на животе". Наклоны туловища вперед (в стороны, назад). Повороты туловища вправо (влево). Круговые движения прямыми руками вперед (назад). Наклоны туловища в сочетании с поворотами. Стояние на коленях.

Ходьба с высоким подниманием колен. Хлопки в ладони под поднятой прямой ногой. Движения стопами: поднимание, опускание, наклоны, круговые движения. Приседание. Ползание на четвереньках. Поочередные (одновременные) движения ногами: поднимание (отведение) прямых (согнутых) ног, круговые движения. Переход из положения "лежа" в

положение "сидя" (из положения "сидя" в положение "лежа"). Ходьба по доске, лежащей на полу. Ходьба по гимнастической скамейке: широкой (узкой) поверхности гимнастической скамейки, ровной (наклонной) поверхности гимнастической скамейки, движущейся поверхности, с предметами (препятствиями).

Прыжки на двух ногах (с одной ноги на другую). Стойка у вертикальной плоскости в правильной осанке. Движение руками и ногами, стоя у вертикальной плоскости: отведение рук в стороны, поднимание вверх и возвращение в исходное положение, поочередное поднимание ног вперед, отведение в стороны. Отход от стены с сохранением правильной осанки.

Ходьба и бег. Ходьба с удержанием рук за спиной (на поясе, на голове, в стороны). Движения руками при ходьбе: взмахи, вращения, отведение рук назад, в стороны, подъем вверх. Ходьба ровным шагом, на носках, пятках, высоко поднимая бедро, захлестывая голень, приставным шагом, широким шагом, в полуприседе, приседе. Ходьба в умеренном (медленном, быстром) темпе. Ходьба с изменением темпа, направления движения. Бег в умеренном (медленном, быстром) темпе. Бег с изменением темпа и направления движения. Преодоление препятствий при ходьбе (беге). Бег с высоким подниманием бедра (захлестыванием голени, приставным шагом).

Прыжки. Прыжки на двух ногах на месте (с поворотами, с движениями рук), с продвижением вперед (назад, вправо, влево). Прыжки на одной ноге на месте, с продвижением вперед (назад, вправо, влево). Перепрыгивание с одной ноги на другую на месте, с продвижением вперед. Прыжки в длину с места, с разбега. Прыжки в высоту, глубину.

Ползание, подлезание, лазание, перелезание. Ползание на животе, на четвереньках. Подлезание под препятствия на животе, на четвереньках. Лазание по гимнастической стенке вверх (вниз, в стороны), по наклонной гимнастической скамейке вверх (вниз), через препятствия, по гимнастической сетке вправо (влево), по канату. Вис на канате, рейке. Перелезание через препятствия.

Броски, ловля, метание, передача предметов и перенос груза. Передача предметов в шеренге (по кругу, в колонне). Броски среднего (маленького) мяча двумя руками вверх (о пол, о стенку). Ловля среднего (маленького) мяча одной (двумя) руками. Бросание мяча на дальность. Сбивание предметов большим (малым) мячом. Броски (ловля) мяча в ходьбе (беге). Метание в цель (на дальность). Перенос груза.

## **2.10. Рабочая программа по учебному предмету "Профильный труд" предметной области "Технология" включает пояснительную записку, содержание обучения.**

### **Пояснительная записка.**

Целью трудового обучения является подготовка обучающихся и подростков с умеренной, Тяжелой, глубокой умственной отсталостью, с ТМНР к доступной трудовой деятельности. Основные задачи: развитие интереса к трудовой деятельности; формирование навыков работы с различными инструментами и оборудованием; освоение отдельных операций и технологий по изготовлению различных изделий, по работе с почвой, с растениями.

Обучение труду опирается на умения и навыки, сформированные у обучающихся в ходе занятий по предметно-практической деятельности, и нацелено на освоение доступных технологий изготовления продукции. Важно формирование мотивации трудовой деятельности, развитие интереса к разным видам доступной трудовой деятельности, положительное отношение к результатам своего труда. Обучающихся знакомят с различными материалами и



инструментами, со специальным оборудованием, учат соблюдать технику безопасности в ходе трудового процесса. У обучающихся постепенно накапливается практический опыт, происходит формирование операционно-технических умений, формируются навыки самостоятельного изготовления продукции (умения намечать цель, подбирать необходимые инструменты и материалы, осуществлять задуманное, оценивать результат).

Подросток учится организовывать свое рабочее место в соответствии с используемыми материалами, инструментами, оборудованием. С помощью педагогического работника (или самостоятельно) он создает эскиз изделия, проводит анализ образца (задания) с опорой на рисунок, схему, инструкцию; планирует последовательность операций по изготовлению продукта; контролирует качество выполненной работы; обсуждает полученный результат в соответствии с своими представлениями. Постепенно у обучающегося формируются такие качества трудовой деятельности, которые позволяют выполнять освоенную деятельность в течение длительного времени, осуществлять работу в соответствии с требованиями, предъявляемые к качеству продукта и производить его в установленные сроки.

Программа по профильному труду представлена следующими разделами: "Полиграфия", "Керамика", "Батик", "Ткачество", "Шитье", "Деревообработка", "Растениеводство". Этот перечень может быть дополнен или заменен другими профилями труда по усмотрению образовательной организации, с учетом местных и региональных условий и возможностей для будущей трудовой занятости обучающегося, а также кадрового обеспечения организации. В учебном плане предмет представлен с 7 по 13 год обучения.

Материально-техническое обеспечение образовательной области учебного предмета "Профильный труд" включает: дидактический материал: комплекты демонстрационных и раздаточного материалов, таблицы по разделам и темам профильного труда, рабочие тетради; фото, картинки, пиктограммы с изображениями действий, операций, алгоритмов работы с использованием инструментов и оборудования; технологические карты, обучающие компьютерные программы, видеофильмы, иллюстрирующие труд людей, технологические процессы, примеры (образцы) народных промыслов, презентации; оборудование таких предметов как: швейное дело, деревообработка, керамика, ткачество требуют наборов инструментов для обработки различных материалов; швейные машины, ткацкие станки (стационарные и настольные), муфельная печь, горшки, теплички; наборы инструментов для садоводства (грабли, ведра, лейки, лопаты); оборудование для полиграфии: сканер, принтер, резак, ламинатор, брошюровщик, проектор, экран, компьютер, копировальный аппарат, носители электронной информации, цифровые фото и видеокамеры со штативом; расходные материалы для труда: клей, бумага, карандаши (простые, цветные), мелки (пастель, восковые), фломастеры, маркеры, краски (акварель, гуашь, акриловые, для ткани), линейки и различные мерки, бумага разных размеров, плотности, формата, фактуры; ножницы, фигурные дыроколы, глина, стеки, нитки, иголки, ткань, шерсть (натуральная, искусственная), иглы для валяния, мыло детское.

Содержание учебного предмета "**Профильный труд**" представлено следующими разделами: "Полиграфия", "Керамика", "Батик", "Ткачество", "Шитье", "Деревообработка", "Растениеводство".

#### Раздел "Батик".

Подготовка рабочего места. Подготовка ткани к работе. Нанесение контура рисунка на ткань. Выделение контура рисунка резервирующим составом (воск, контур). Подготовка красок. Раскрашивание внутри контура. Удаление воска с ткани. Уборка рабочего места. Соблюдение последовательности действий при изготовлении панно "Крылья бабочки": натягивание ткани на

подрамник, рисование эскиза, нанесение контура рисунка на ткань, выделение контура рисунка резервирующим составом, раскрашивание внутри контура. Соблюдение последовательности действий при изготовлении шарфа: завязывание узелков на шарфе, опускание шарфа в желтую краску, промывание ткани, завязывание узелков на шарфе, опускание шарфа в оранжевую краску, промывание ткани, развязывание узелков, стирка и глаженье шарфа. Соблюдение последовательности действий при изготовлении панно "Мой дом": рисование эскиза на бумаге, нанесение контурного рисунка на ткань, раскрашивание внутри контура, покрытие рисунка воском, сминание ткани, опускание ткани в краситель, полоскание и сушка ткани, глаженье изделия.

#### Раздел "Керамика".

Различение свойств глины. Подготовка рабочего места. Отрезание куска глины. Отщипывание кусочка глины. Разминание глины. Отбивание глины. Раскатывание глины скалкой. Вырезание формы по шаблону (шило, стека). Обработка краев изделия. Катание колбаски. Катание шарика. Набивка формы. Декоративная отделка изделия (нанесение рисунка, присоединение мелких деталей, придание фактуры). Продельывание отверстия в изделии. Покрытие изделия глазурью (краской) способом погружения (с помощью кисти). Уборка рабочего места. Соблюдение последовательности действий при изготовлении солонки: раскатывание глины, вырезание днища сосуда, катание колбасок, укладывание колбасок, нанесение декоративных элементов стекой, обжиг изделия, покрытие глазурью, обжиг изделия. Соблюдение последовательности действий при изготовлении петушка: изготовление тела петушка, изготовление хвоста, изготовление головы, изготовление крыльев, изготовление подставки, присоединение петуха к подставке, обжиг изделия, покрытие изделия белой краской, раскрашивание изделия.

#### Раздел "Ткачество".

Узнавание (различение) основных частей ткацкого станка и ткацкого оборудования. Подготовка рабочего места. Подготовка станка к работе. Различение нитей. Выбор ниток для изделия. Наматывание ниток на челнок. Завязывание нити узлами. Движение челноком между рядами нитей с бердой. Движение челноком через одну нить без берды. Выполнение полотняного (саржевого, атласного) плетения. Плетение по схеме. Снятие полотна со станка. Украшение изделия декоративным материалом. Уборка рабочего места. Соблюдение последовательности действий при изготовлении мини-гобелена: выбор инструментов и материалов в соответствии со схемой изделия, натягивание нити основы, наматывание пряжи на челноки, плетение полотна по схеме, снятие готового полотна, украшение изделия декоративным материалом. Соблюдение последовательности действий при изготовлении пояса: выбор инструментов и материалов в соответствии со схемой изделия, натягивание нити основы, наматывание пряжи на челноки, плетение полотна по схеме, снятие готового полотна, украшение изделия декоративным материалом.

#### Раздел "Деревообработка".

Узнавание (различение) материалов (древесный (сырье), крепежный, покрасочный). Узнавание (различение) инструментов для разметки (для обработки дерева, для соединения деталей). Подготовка рабочего места. Уборка рабочего места. Подготовительная работа с заготовкой. Разметка заготовки. Распиливание заготовки. Сверление отверстия в заготовке. Шлифовка заготовки наждачной бумагой. Нанесение покрытия на заготовку. Склеивание деревянных деталей. Соединение деревянных деталей гвоздями (шурупами). Соблюдение последовательности действий при изготовлении деревянной подставки под горячее: разметка

заготовок, выпиливание заготовок, шлифовка заготовок, склеивание деталей, нанесение покрытия на изделие.

## Раздел "Полиграфия".

Фотографирование. Различение составных частей цифрового фотоаппарата. Пользование кнопками, расположенными на панелях цифрового фотоаппарата. Различение качества фотографий. Настройка изображения. Соблюдение последовательности действий при работе с фотоаппаратом: выбор объекта, включение фотоаппарата, настройка изображения, фотографирование, удаление некачественных снимков, выключение фотоаппарата.

Ламинирование. Различение составных частей ламинатора. Вставление листа бумаги в конверт. Соблюдение последовательности действий при работе на ламинаторе: включение ламинатора, вставление листа бумаги в конверт, вставление конверта во входное отверстие, вынимание конверта из выпускного отверстия.

Выполнение копировальных работ. Различение составных частей копировального аппарата. Размещение листа бумаги на стекле планшета. Соблюдение последовательности действий при работе на копировальном аппарате: включение копировального аппарата, открывание крышки копировального аппарата, размещение листа бумаги на стекле планшета, опускание крышки копировального аппарата, нажатие кнопки "Пуск", открывание крышки копировального аппарата, вынимание листов (оригинал, копия), опускание крышки копировального аппарата, выключение копировального аппарата.

Резка. Различение составных частей резака. Размещение листа на панели корпуса. Соблюдение последовательности действий при работе на резаке: поднимание ножа, помещение листа на панель корпуса, опускание ножа, убирание листа и обрезков.

Брошюрование. Различение составных частей брошюровщика. Установка пружины на гребень. Вставление листа в перфорационное отверстие брошюровщика. Нанизывание листа на пружину. Соблюдение последовательности действий при работе на брошюровщике: установка пружины на гребень, подъем рычага, подъем ручки, вставление листа, опускание и поднимание ручки, вынимание листа, нанизывание листа на пружину, опускание рычага, снятие изделия с гребня, чистка съемного поддона.

Выполнение операций на компьютере. Различение составных частей компьютера. Соблюдение последовательности действий при работе на компьютере: включение компьютера, выполнение заданий (упражнений), выключение компьютера. Нахождение заданных клавиш на клавиатуре (пробел, ввод). Набор текста с печатного образца. Выделение текста. Выполнение операций по изменению текста с использованием панели инструментов: вырезание текста, копирование текста, изменение размера (гарнитуры, начертания, цвета) шрифта, сохранение текста, вставление текста, выравнивание текста. Создание текстового файла (папки). Соблюдение последовательности действий при работе в программе: выбор программы, вход в программу, выполнение заданий программы, выход из программы.

Печать на принтере. Различение составных частей принтера. Соблюдение последовательности действий при работе на принтере: включение принтера, заправка бумаги в лоток, запуск программы печать, вынимание распечатанных листов, выключение принтера.

Соблюдение последовательности действий при изготовлении блокнота: изготовление обложки, ламинирование обложки, нарезка листов, сборка блокнота. Соблюдение последовательности действий при изготовлении календаря: вставление рисунка в сетку-разметку, вставление

календарной сетки в сетку-разметку, распечатка на принтере, ламинирование заготовки, нарезка календарей, обрезка углов.

#### Раздел "Растениеводство".

Выращивание комнатных растений. Определение необходимости полива растения. Определение количества воды для полива. Полив растения. Рыхление почвы. Пересадка растения. Мытье растения. Опрыскивание растений. Удаление сухих листьев с растений. Мытье горшков и поддонов.

Выращивание растений в открытом грунте. Перекапывание почвы. Рыхление почвы. Внесение органических удобрений в почву. Приготовление компоста. Оформление грядки и междурядья. Изготовление бороздки (лунки) на грядке. Выкапывание ямы. Подготовка семян к посадке. Посев семян. Высаживание рассады в открытый грунт. Полив растений. Удаление сорняков. Обрезка веток. Выкапывание овощей. Срезание овощей. Подготовка овощей к хранению (очищение от земли, обрезка ботвы, просушивание). Чистка и мытье садового инвентаря.

#### Раздел "Швейное дело".

Ручное шитье. Различение инструментов и материалов для ручного шитья. Подготовка рабочего места. Отрезание нити определенной длины. Вдевание нити в иголку. Завязывание узелка. Пришивание пуговицы с двумя отверстиями (с четырьмя отверстиями, на ножке). Выполнение шва "вперед иголкой". Закрепление нити на ткани. Выполнение шва "через край".

Шитье на электрической машинке. Различение основных частей электрической швейной машинки. Подготовка рабочего места. Наматывание нити на шпульку. Вставление шпульки с ниткой в шпульный колпачок. Вставление шпульного колпачка в челнок. Заправка верхней нити. Вывод нижней нити на платформу машины. Соблюдение последовательности действий при подготовке швейной машины к работе: установка педали, включение в сеть, наматывание нити на шпульку, вставление шпульки с ниткой в шпульный колпачок, вставление шпульного колпачка в челнок, заправка верхней нити, вывод нижней нити наверх. Подведение ткани под лапку. Опускание иголки в ткань. Соблюдение последовательности действий при подготовке к шитью: поднятие лапки, подведение ткани под лапку, опускание иголки, опускание лапки. Соблюдение последовательности действий при выполнении строчки: нажатие на педаль, регулировка ткани во время строчки, отпускание педали. Соблюдение последовательности действий по окончании шитья: поднятие лапки, поднятие иголки, вынимание ткани из-под лапки, обрезание нити. Уборка рабочего места.

Кройка и сборка изделия. Соблюдение последовательности кройки деталей изделия: раскладывание ткани, накладывание выкройки на ткани, закрепление выкройки на ткани, обведение выкройки мелом, выполнение припуска на шов, снятие выкройки с ткани, вырезание детали изделия. Соединение деталей изделия.

Соблюдение последовательности действий при пошиве сумки: выбор ткани и подбор соответствующих ниток, кройка изделия, сборка изделия, строчка швов основы и ручки сумки, удаление наметочного шва, утюжка швов, обработка верхнего края сумки, приметывание ручки к верхней стороне сумки, строчка ручки на швейной машине, удаление наметочного шва, утюжка готового изделия, пришивание деревянных бусин. Соблюдение последовательности действий при изготовлении панно "Рябина": изготовление веток и листьев, приметывание веток и листьев к основе, пристрачивание веток и листьев на основу, удаление наметочного шва, пришивание пуговиц (ягод) к основе, обработка краев изделия.

## **2.11. Рабочая программа коррекционного курса "Сенсорное развитие".**

### **Пояснительная записка.**

Сенсорное развитие направлено на формирование полноценного восприятия окружающей действительности. Первой ступенью познания мира является чувственный опыт человека. Успешность умственного, физического, эстетического воспитания в значительной степени зависит от качества сенсорного опыта обучающихся, то есть от того, насколько полно ребенок воспринимает окружающий мир. У обучающихся с ТМНР сенсорный опыт спонтанно не формируется. Чем тяжелее нарушения у обучающегося, тем значительнее роль развития чувственного опыта: ощущений и восприятий. Обучающиеся с ТМНР наиболее чувствительны к воздействиям на сохранные анализаторы, поэтому педагогически продуманный выбор средств и способов сенсорного воздействия будет благоприятствовать их дальнейшему психическому и физическому развитию.

Целью обучения является обогащение чувственного опыта в процессе целенаправленного систематического воздействия на сохранные анализаторы.

Программно-методический материал включает 5 разделов: "Зрительное восприятие", "Слуховое восприятие", "Кинестетическое восприятие", "Восприятие запаха", "Восприятие вкуса".

Содержание каждого раздела представлено по принципу от простого к сложному. Сначала проводится работа, направленная на расширение диапазона воспринимаемых ощущений обучающегося, стимуляцию активности. Под активностью подразумеваются психические, физические, речевые реакции обучающегося, например, эмоционально-двигательная отзывчивость, концентрация внимания, вокализация. В дальнейшем в ходе обучения формируются сенсорноперцептивные действия. Ребенок учится не только распознавать свои ощущения, но и перерабатывать получаемую информацию, что в будущем поможет ему лучше ориентироваться в окружающем мире.

Для реализации курса необходимо специальное материально-техническое оснащение, включающее: оборудованную сенсорную комнату, сухой (шариковый) и водный бассейны, игрушки и предметы со световыми, звуковыми эффектами, образцы материалов, различных по фактуре, вязкости, температуре, плотности, сенсорные панели, наборы аромобаночек, вибромассажеры.

### **Содержание коррекционного курса "Сенсорное развитие".**

#### **Зрительное восприятие.**

Фиксация взгляда на лице человека. Фиксация взгляда на неподвижном светящемся предмете (фонарик, пламя свечи, светящиеся игрушки). Фиксация взгляда на неподвижном предмете, расположенном (на уровне глаз, выше и ниже уровня глаз) напротив обучающегося (справа, слева от обучающегося). Прослеживание взглядом за движущимся близко расположенным предметом (по горизонтали, по вертикали, по кругу, вперед или назад). Прослеживание взглядом за движущимся удаленным объектом. Узнавание (различение) цвета объектов (красный, синий, желтый, зеленый, черный).

#### **Слуховое восприятие.**

Локализация неподвижного источника звука, расположенного на уровне уха (плеча, талии). Прослеживание за близко расположенным перемещающимся источником звука. Локализация

неподвижного удаленного источника звука. Соотнесение звука с его источником. Нахождение одинаковых по звучанию объектов.

Кинестетическое восприятие.

Эмоционально-двигательная реакция на прикосновения человека. Реакция на соприкосновение с материалами (дерево, металл, клейстер, пластмасса, бумага, вода), различными по температуре (холодный, теплый), фактуре (гладкий, шероховатый), вязкости (жидкий, густой, сыпучий). Реакция на вибрацию, исходящую от объектов. Реакция на давление на поверхность тела. Реакция на горизонтальное (вертикальное) положение тела. Реакция на положение частей тела. Реакция на соприкосновение тела с разными видами поверхностей. Различение материалов (дерево, металл, клейстер, крупа, вода) по температуре (холодный, горячий), фактуре (гладкий, шероховатый), влажности (мокрый, сухой), вязкости (жидкий, густой).

Восприятие запаха.

Реакция на запахи. Узнавание (различение) объектов по запаху (лимон, банан, хвоя, кофе).

Восприятие вкуса.

Реакция на продукты, различные по вкусовым качествам (горький, сладкий, кислый, соленый) и консистенции (жидкий, твердый, вязкий, сыпучий). Узнавание (различение) продуктов по вкусу (шоколад, груша). Узнавание (различение) основных вкусовых качеств продуктов (горький, сладкий, кислый, соленый).

## **2.12. Рабочая программа коррекционного курса "Предметно-практические действия".**

### **Пояснительная записка.**

Вследствие органического поражения ЦНС у обучающихся с умеренной, тяжелой, глубокой умственной отсталостью, с ТМНР процессы восприятия, памяти, мышления, речи, двигательных и других функций нарушены или искажены, поэтому формирование предметных действий происходит со значительной задержкой. У многих обучающихся с ТМНР, достигших школьного возраста, действия с предметами остаются на уровне неспецифических манипуляций. В этой связи ребенку необходима специальная обучающая помощь, направленная на формирование разнообразных видов предметно-практической деятельности. Обучение начинается с формирования элементарных специфических манипуляций, которые со временем преобразуются в произвольные целенаправленные действия с различными предметами и материалами.

Целью обучения является формирование целенаправленных произвольных действий с различными предметами и материалами.

Программно-методический материал включает 2 раздела: "Действия с материалами", "Действия с предметами".

В процессе обучения обучающиеся знакомятся с различными предметами и материалами и осваивают действия с ними. Сначала формируются приемы элементарной предметной деятельности, такие как: захват, удержание, переключивание, которые в дальнейшем используются в разных видах продуктивной деятельности: изобразительной, доступной бытовой и трудовой деятельности, самообслуживании.

Материально-техническое оснащение учебного предмета "Предметно-практические действия" включает: предметы для нанизывания на стержень, шнур, нить (кольца, шары, бусины), звучащие предметы для встряхивания, предметы для сжимания (мячи различной фактуры, разного диаметра), вставления (стаканчики одинаковой величины).

### **Содержание коррекционного курса "Предметно-практические действия".**

#### **Действия с материалами.**

Сминание материала (салфетки, туалетная бумага, бумажные полотенца, газета, цветная, папиросная бумага, калька) двумя руками (одной рукой, пальцами). Разрывание материала (бумагу, вату, природный материал) двумя руками, направляя руки в разные стороны (двумя руками, направляя одну руку к себе, другую руку от себя; пальцами обеих рук, направляя одну руку к себе, другую руку от себя). Размазывание материала руками (сверху вниз, слева направо, по кругу). Разминание материала (тесто, пластилин, глина, пластичная масса) двумя руками (одной рукой). Пересыпание материала (крупы, песок, земля, мелкие предметы) двумя руками, с использованием инструмента (лопатка, стаканчик). Переливание материала (вода) двумя руками (с использованием инструмента (стаканчик, ложка)). Наматывание материала (бельевая веревка, шпагат, шерстяные нитки, шнур).

#### **Действия с предметами.**

Захватывание, удержание, отпускание предмета (шарики, кубики, мелкие игрушки, шишки). Встряхивание предмета, издающего звук (бутылочки с бусинками или крупой). Толкание предмета от себя (игрушка на колесиках, ящик, входная дверь). Притягивание предмета к себе (игрушка на колесиках, ящик). Вращение предмета (завинчивающиеся крышки на банках, бутылках, детали конструктора с болтами и гайками). Нажимание на предмет (юла, рычаг, кнопка, коммуникатор) всей кистью (пальцем). Сжатие предмета (звучащие игрушки из разных материалов, прищепки, губки) двумя руками (одной рукой, пальцами). Вынимание предметов из емкости. Складывание предметов в емкость. Перекладывание предметов из одной емкости в другую. Вставление предметов в отверстия (одинаковые стаканчики, мозаика). Нанизывание предметов (шары, кольца, крупные и мелкие бусины) на стержень (нить).

### **1.13. Рабочая программа коррекционного курса "Двигательное развитие".**

#### **Пояснительная записка.**

Двигательная активность является естественной потребностью человека. Развитие двигательных навыков необходимо для нормальной жизнедеятельности всех систем и функций органов человека. У большинства обучающихся с ТМНР имеются тяжелые нарушения опорно-двигательных функций, значительно ограничивающие возможности самостоятельной деятельности обучающихся. Поэтому работа по обогащению сенсомоторного опыта, поддержанию и развитию способности к движению и функциональному использованию двигательных навыков является целью занятий.

Основные задачи: мотивация двигательной активности, поддержка и развитие имеющихся движений, расширение диапазона движений и профилактика возможных нарушений; освоение новых способов передвижения, включая передвижение с помощью технических средств реабилитации. Целенаправленное развитие движений на специально организованных занятиях, которые проводятся инструкторами лечебной физкультуры и (или) учителями адаптивной физкультуры.

Развитие двигательных умений у обучающихся с детским церебральным параличом тесно связано с профилактикой возникновения у них патологических состояний. В ходе работы тело обучающегося фиксируется в таких позах (горизонтальных, сидячих, вертикальных), которые снижают активность патологических рефлексов, обеспечивая максимально комфортное положение обучающегося в пространстве и возможность реализации движений. Придание правильной позы и фиксация обеспечивается при помощи специального оборудования и вспомогательных приспособлений с соблюдением индивидуального режима. Такая работа организуется в физкультурном зале, в классе и дома в соответствии с рекомендациями врача-ортопеда и специалиста по лечебной физкультуре. Обеспечение условий для придания и поддержания правильного положения тела создает благоприятные предпосылки для обучения обучающегося самостоятельным движениям, действиям с предметами, элементарным операциям самообслуживания, способствует развитию познавательных процессов.

Техническое оснащение курса включает: технические средства реабилитации (например, кресла-коляски, ходунки, вертикализаторы); средства для фиксации ног, груди, таза; мягкие формы и приспособления для придания положения лежа, сидя, стоя; ограничители; автомобильные кресла; гимнастические мячи различного диаметра, гамак, тележки, коврики, специальный велосипед, тренажеры, подъемники.

### **Содержание коррекционного курса "Двигательное развитие".**

Удержание головы в положении лежа на спине (на животе, на боку (правом, левом), в положении сидя. Выполнение движений головой: наклоны (вправо, влево, вперед в положении лежа на спине или животе, стоя или сидя), повороты (вправо, влево в положении лежа на спине или животе, стоя или сидя), "круговые" движения (по часовой стрелке и против часовой стрелки). Выполнение движений руками: вперед, назад, вверх, в стороны, "круговые". Выполнение движений пальцами рук: сгибание или разгибание фаланг пальцев, сгибание пальцев в кулак и разгибание. Выполнение движений плечами.

Опора на предплечья, на кисти рук. Бросание мяча двумя руками (от груди, от уровня колен, из-за головы), одной рукой (от груди, от уровня колен, из-за головы). Отбивание мяча от пола двумя руками (одной рукой). Ловля мяча на уровне груди (на уровне колен, над головой). Изменение позы в положении лежа: поворот со спины на живот, поворот с живота на спину. Изменение позы в положении сидя: поворот (вправо, влево), наклон (вперед, назад, вправо, влево). Изменение позы в положении стоя: поворот (вправо, влево), наклон (вперед, назад, вправо, влево). Вставание на четвереньки. Ползание на животе (на четвереньках). Сидение на полу (с опорой, без опоры), на стуле, садиться из положения "лежа на спине".

Вставание на колени из положения "сидя на пятках". Стояние на коленях. Ходьба на коленях. Вставание из положения "стоя на коленях". Стояние с опорой (например, вертикализатор, костыли, трость), без опоры. Выполнение движений ногами: подъем ноги вверх, отведение ноги в сторону, отведение ноги назад. Ходьба по ровной горизонтальной поверхности (с опорой, без опоры), по наклонной поверхности (вверх, вниз; с опорой, без опоры), по лестнице (вверх, вниз; с опорой, без опоры). Ходьба на носках (на пятках, высоко поднимая бедро, захлестывая голень, приставным шагом, широким шагом, в полуприседе, в приседе). Бег с высоким подниманием бедра (захлестывая голень назад, приставным шагом). Прыжки на двух ногах на месте, с продвижением (вперед, назад, вправо, влево). Прыжки на одной ноге. Удары по мячу ногой с места (с нескольких шагов, с разбега).

### **2.14. Рабочая программа коррекционного курса "Альтернативная и дополнительная коммуникация".**



## **Пояснительная записка.**

У обучающегося с умеренной, тяжелой, глубокой умственной отсталостью, с ТМНР, не владеющего вербальной речью, затруднено общение с окружающими, что в целом нарушает и искажает его психическое и интеллектуальное развитие. В этой связи обучение обучающегося речи с использованием альтернативных (дополнительных) средств коммуникации является необходимой частью всей системы коррекционно-педагогической работы. Альтернативные средства общения могут использоваться для дополнения речи (если речь невнятная, смазанная) или ее замены, в случае ее отсутствия. Основными задачами коррекционной работы являются выбор доступного ребенку средства невербальной коммуникации, овладение выбранным средством коммуникации и использование его для решения соответствующих возрасту житейских задач.

Техническое оснащение включает: предметы, графические изображения, знаковые системы, таблицы букв, карточки с напечатанными словами, наборы букв, коммуникативные таблицы и коммуникативные тетради, записывающие и воспроизводящие устройства.

### **2.14. Содержание коррекционного курса "Альтернативная и дополнительная коммуникация".**

Коммуникация с использованием невербальных средств.

Указание взглядом на объект при выражении своих желаний, ответе на вопрос. Выражение мимикой согласия (несогласия), удовольствия (неудовольствия); приветствие (прощание) с использованием мимики. Выражение жестом согласия (несогласия), удовольствия (неудовольствия), благодарности, своих желаний; приветствие (прощание), обращение за помощью, ответы на вопросы с использованием жеста. Привлечение внимания звучащим предметом; выражение удовольствия (неудовольствия), благодарности звучащим предметом; обращение за помощью, ответы на вопросы, предполагающие согласие (несогласие) с использованием звучащего предмета. Выражение своих желаний, благодарности, обращение за помощью, приветствие (прощание), ответы на вопросы с предъявлением предметного символа. Выражение согласия (несогласия), удовольствия (неудовольствия), благодарности, своих желаний, приветствие (прощание), обращение за помощью, ответы на вопросы, задавание вопросов с использованием графического изображения (фотография, цветная картинка, чернобелая картинка, пиктограмма). Выражение согласия (несогласия), удовольствия (неудовольствия), благодарности, своих желаний, приветствие (прощание), обращение за помощью, ответы на вопросы, задавание вопросов с использованием карточек с напечатанными словами. Выражение согласия (несогласия), удовольствия (неудовольствия), благодарности, своих желаний, приветствие (прощание), обращение за помощью, ответы на вопросы, задавание вопросов с использованием таблицы букв.

Выражение согласия (несогласия), удовольствия (неудовольствия), благодарности, своих желаний, приветствие (прощание), обращение за помощью, ответы на вопросы, задавание вопросов с использованием технических устройств. Привлечение внимания, выражение согласия (несогласия), благодарности, своих желаний, обращение за помощью, ответы на вопросы, задавание вопросов, приветствие (прощание) с использованием коммуникативной кнопки. Выражение согласия (несогласия), благодарности, своих желаний, приветствие (прощание), обращение за помощью, ответы на вопросы, задавание вопросов, рассказ о себе, прошедших событиях с использованием пошагового коммуникатора. Выражение своих желаний, согласия (несогласия), благодарности, приветствие (прощание), обращение за помощью, ответы на вопросы, задавание вопросов, рассказывание с использованием коммуникатора. Выражение своих желаний, согласия (несогласия), благодарности, приветствие

(прощание), обращение за помощью, ответы на вопросы, задавание вопросов, рассказывание с использованием компьютера (планшетного компьютера).

#### Развитие речи средствами невербальной коммуникации.

Импрессивная речь. Понимание простых по звуковому составу слов (мама, папа, дядя). Реагирование на собственное имя. Узнавание (различение) имен членов семьи, обучающихся класса, педагогических работников. Понимание слов, обозначающих предмет (посуда, мебель, игрушки, одежда, обувь, животные, овощи, фрукты, бытовые приборы, школьные принадлежности, продукты, транспорт, птицы). Понимание обобщающих понятий (посуда, мебель, игрушки, одежда, обувь, животные, овощи, фрукты, бытовые приборы, школьные принадлежности, продукты, транспорт, птицы). Понимание слов, обозначающих действия предмета (пить, есть, сидеть, стоять, бегать, спать, рисовать, играть, гулять). Понимание слов, обозначающих признак предмета (цвет, величина, форма). Понимание слов, обозначающих признак действия, состояние (громко, тихо, быстро, медленно, хорошо, плохо, весело, грустно). Понимание слов, указывающих на предмет, его признак (я, он, мой, твой). Понимание слов, обозначающих число, количество предметов (пять, второй). Понимание слов, обозначающих взаимосвязь слов в предложении (в, на, под, из, из-за). Понимание простых предложений. Понимание сложных предложений. Понимание содержания текста.

#### Экспрессия с использованием средств невербальной коммуникации.

Сообщение собственного имени посредством напечатанного слова (электронного устройства). Сообщение имен членов семьи (обучающихся класса, педагогических работников класса) посредством напечатанного слова (электронного устройства). Использование графического изображения (электронного устройства) для обозначения предметов и объектов (посуда, мебель, игрушки, одежда, обувь, животные, овощи, фрукты, бытовые приборы, школьные принадлежности, продукты, транспорт, птицы). Использование графического изображения (электронного устройства) для обозначения действия предмета (пить, есть, сидеть, стоять, бегать, спать, рисовать, играть, гулять). Использование графического изображения (электронного устройства) для обозначения признака предмета (цвет, величина, форма). Использование графического изображения (электронного устройства) для обозначения обобщающих понятий (посуда, мебель, игрушки, одежда, обувь, животные, овощи, фрукты, бытовые приборы, школьные принадлежности, продукты, транспорт, птицы).

Использование графического изображения (электронного устройства) для обозначения признака действия, состояния (громко, тихо, быстро, медленно, хорошо, плохо, весело, грустно). Использование напечатанного слова (электронного устройства) для обозначения слова, указывающего на предмет, его признак (я, он, мой, твой). Использование электронного устройства для обозначения числа и количества предметов (пять, второй). Составление простых предложений с использованием графического изображения (электронного устройства). Ответы на вопросы по содержанию текста с использованием графического изображения (электронного устройства). Составление рассказа по последовательно продемонстрированным действиям с использованием графического изображения (электронного устройства). Составление рассказа по одной сюжетной картинке с использованием графического изображения (электронного устройства). Составление рассказа по серии сюжетных картинок с использованием графического изображения (электронного устройства). Составление рассказа о прошедших, планируемых событиях с использованием графического изображения (электронного устройства). Составление рассказа о себе с использованием графического изображения (электронного устройства).

#### Чтение и письмо.

Глобальное чтение. Узнавание (различение) напечатанных слов, обозначающих имена людей, названия предметов, действий. Использование карточек с напечатанными словами как средства коммуникации.

105. Содержание коррекционно-развивающей области для глухих, слабослышащих и позднооглохших, слепых и слабовидящих обучающихся, обучающихся, с нарушениями опорно-двигательного аппарата, с расстройствами аутистического спектра и с умеренной тяжелой, глубокой умственной отсталостью (интеллектуальными нарушениями), ТМНР, поступивших на обучение со второго этапа реализации АООП, формируется на основе преемственности с коррекционными курсами на уровне начального общего образования.

105.1. Содержание коррекционно-развивающей области для глухих, слабослышащих, позднооглохших обучающихся с умеренной, тяжелой, глубокой умственной отсталостью (интеллектуальными нарушениями), тяжелыми и множественными нарушениями развития представлено следующими обязательными коррекционными курсами: "Развитие слухового восприятия и произносительной стороны речи" (индивидуальные занятия), "Музыкально-ритмические занятия" (групповые занятия), "Коррекционно-развивающие занятия" (индивидуальные занятия).

105.2. Содержание коррекционных курсов и задачи их реализации определяются образовательной организацией с учетом преемственности задач и достигнутых результатов реализации коррекционных курсов федеральной адаптированной общеобразовательной программы начального общего образования ФАОП НОО глухих обучающихся и ФАОП НОО слабослышащих, позднооглохших обучающихся.

105.3. Содержание коррекционно-развивающей области для слепых обучающихся с умеренной, тяжелой, глубокой умственной отсталостью (интеллектуальными нарушениями), ТМНР представлено следующими обязательными коррекционными курсами: "Двигательное развитие", "Альтернативная коммуникация и коммуникативное развитие", "Сенсорное развитие", "Основы пространственной ориентировки", "Развитие самообслуживания".

Содержание коррекционных курсов и задачи их реализации определяются образовательной организацией с учетом преемственности задач и достигнутых результатов реализации коррекционных курсов ФАОП НОО слепых обучающихся.

105.4. Содержание коррекционно-развивающей области для обучающихся с нарушениями опорно-двигательного аппарата с умеренной, тяжелой, глубокой умственной отсталостью (интеллектуальными нарушениями), ТМНР представлено следующими обязательными коррекционными курсами: "Речевая практика", "Основы коммуникации", "Развитие деятельности по самообслуживанию", "Двигательная коррекция".

105.5. Содержание коррекционных курсов и задачи их реализации определяются образовательной организацией с учетом преемственности задач и достигнутых результатов реализации коррекционных курсов ФАОП НОО обучающихся с НОДА.

105.6. Содержание коррекционно-развивающей области для обучающихся с расстройствами аутистического спектра с умеренной, тяжелой, глубокой умственной отсталостью (интеллектуальными нарушениями), тяжелыми и множественными нарушениями развития представлено следующими обязательными коррекционными курсами: "Эмоциональное и коммуникативно-речевое развитие". Содержание коррекционных курсов и задачи их реализации определяются образовательной организацией с учетом преемственности задач и

достигнутых результатов реализации коррекционных курсов ФАОП НОО обучающихся с расстройствами аутистического спектра.

### **Коррекционно-развивающие занятия.**

#### **Пояснительная записка.**

Коррекционно-развивающие занятия направлены на коррекцию отдельных сторон психической деятельности и личностной сферы; формирование социально приемлемых форм поведения, сведение к минимуму проявлений деструктивного поведения: крик, агрессия, стереотипии; на реализацию индивидуальных специфических образовательных потребностей обучающихся с умеренной, тяжелой, глубокой умственной отсталостью, с ТМНР, не охваченных содержанием программ учебных предметов и коррекционных занятий; дополнительную помощь в освоении отдельных действий и представлений, которые оказываются для обучающихся особенно трудными; на развитие индивидуальных способностей обучающихся, их творческого потенциала.

Учитывая специфику индивидуального психофизического развития и возможности конкретного обучающегося, образовательная организация имеет возможность дополнить содержание коррекционной работы, отражая его в СИПР.

**2.15. Программа формирования базовых учебных действий** у обучающихся с умеренной, тяжелой, глубокой умственной отсталостью, с ТМНР направлена на формирование готовности у обучающихся к овладению содержанием АООП образования для обучающихся с умственной отсталостью (вариант 2) и включает следующие задачи:

1. Подготовку обучающегося к нахождению и обучению в среде сверстников, к эмоциональному, коммуникативному взаимодействию с группой обучающихся.

2. Формирование учебного поведения:

направленность взгляда (на говорящего взрослого, на задание);

умение выполнять инструкции педагогического работника;

использование по назначению учебных материалов;

умение выполнять действия по образцу и по подражанию.

3. Формирование умения выполнять задание:

в течение определенного периода времени,

от начала до конца,

с заданными качественными параметрами.

4. Формирование умения самостоятельно переходить от одного задания (операции, действия) к другому в соответствии с расписанием занятий, алгоритмом действия.

Задачи по формированию базовых учебных действий включаются в СИПР с учетом особых образовательных потребностей обучающихся. Решение поставленных задач происходит как на групповых и индивидуальных занятиях по учебным предметам, так и на специально организованных коррекционных занятиях в рамках учебного плана.

## **2.16. Рабочая программа воспитания.**

### **Пояснительная записка.**

Федеральная рабочая программа воспитания (далее - Программа воспитания) является обязательной частью ФАООП УО (вариант 2).

Назначение Программы воспитания - поддержка и развитие воспитательной работы в МАОУ СОШ №56 (далее – школа), реализующая адаптированные основные образовательные программы, помощь педагогическим работникам в систематизации воспитательной деятельности с учетом особых образовательных потребностей обучающихся.

Программа разработана с учётом Федерального закона от 29 декабря 2012 г. № 273-ФЗ «Об образовании в Российской Федерации», Стратегии развития воспитания в Российской Федерации на период до 2025 года (распоряжение Правительства Российской Федерации от 29 мая 2015 г. № 996-р) и Плана мероприятий по её реализации в 2021 — 2025 гг. (распоряжение Правительства Российской Федерации от 12 ноября 2020 г. № 2945-р), Стратегии национальной безопасности Российской Федерации (Указ Президента Российской Федерации от 2 июля 2021 г. № 400), Концепции развития дополнительного образования детей до 2030 г. (распоряжение Правительства РФ от 31 марта 2022 г. N 678-р), Санитарно-эпидемиологических требований к организации воспитания и обучения, отдыха и оздоровления детей и молодежи от 28 сентября 2020 г. N 28 «Об утверждении санитарных правил СП 2.4.3648- 20».

Программа воспитания обучающихся ориентирует педагогический коллектив на совместную работу, на создание и развитие внутришкольных сообществ, поддерживает традиционную для отечественной сферы образования нравственную, гуманистическую основу, приоритет воспитательных задач над узко прагматическими, а именно: приоритет в формировании жизненной компетенции обучающихся с умеренной, тяжелой, глубокой умственной отсталостью, тяжелыми и множественными нарушениями развития, развитии их личности с целью максимально возможной социализации и интеграции в общество.

Программа воспитания обучающихся направлена на обеспечение личностного и социокультурного развития обучающихся с умеренной, тяжелой, глубокой умственной отсталостью, с ТМНР в единстве урочной, внеурочной и внешкольной деятельности, в совместной педагогической работе школы, семьи и других институтов общества.

Программа воспитания призвана создать организационнопедагогические условия для достижения личностных образовательных результатов, указанных в ФГОС образования обучающихся с умственной отсталостью (интеллектуальными нарушениями), связанных с:

- социально-эмоциональным участием в процессе общения и совместной деятельности;

- формированием социально ориентированного взгляда на окружающий мир, уважительного отношения к окружающим;
- овладением начальными навыками адаптации в динамично изменяющемся и развивающемся мире;
- освоением доступных социальных ролей;
- развитием мотивов учебной деятельности и формированием личностного смысла учения;
- развитием самостоятельности и личной ответственности за свои поступки на основе представлений о нравственных нормах, общепринятых правилах;
- формированием эстетических потребностей, ценностей и чувств;
- развитием этических чувств, доброжелательности и эмоционально-нравственной отзывчивости, понимания и сопереживания чувствам других людей;
- развитием навыков сотрудничества с взрослыми и сверстниками в разных социальных ситуациях, умения не создавать конфликтов и находить выходы из спорных ситуаций;
- формированием установки на безопасный, здоровый образ жизни, наличие мотивации к труду, работе на результат, бережному отношению к материальным и духовным ценностям.

Воспитательная работа ориентирована на помощь в формировании жизненной компетенции обучающегося, на развитие адекватных отношений между ребенком, педагогическим работниками, другими обучающимися, родителями (законными представителями); на профилактику конфликтов в классе, образовательной организации, на поддержание эмоционально комфортной обстановки в обучении; развитие компенсаторных способов деятельности в учебно-познавательном процессе и повседневной жизни; развитие познавательного интереса, познавательной активности; расширение умения адекватно использовать речевые и неречевые средства общения; систематическое и целенаправленное развитие всех органов чувств.

Программа воспитания обучающихся с умственной отсталостью (Вариант 2) включает в себя разделы: целевой, содержательный, организационный.

В Приложении к Программе воспитания обучающихся с умственной отсталостью (Вариант 2) приведен ежегодный календарный план воспитательной работы, являющийся ее обязательным компонентом. Календарный план разрабатывается и обновляется каждый учебный год.

## Раздел 1. Целевой

Воспитательная деятельность в школе планируется и осуществляется в соответствии с приоритетами государственной политики в сфере воспитания, установленными в Стратегии развития воспитания в Российской Федерации на период до 2025 года (распоряжение Правительства Российской Федерации от 29 мая 2015 г. № 996-р). Приоритетной задачей Российской Федерации в сфере воспитания детей является развитие высоконравственной личности, разделяющей российские традиционные духовные ценности, обладающей актуальными знаниями и умениями, способной реализовать свой потенциал в условиях современного общества, готовой к мирному созиданию и защите Родины. Эти ценности и нормы определяют инвариантное содержание воспитания обучающихся.

Вариативный компонент содержания воспитания обучающихся с умственной отсталостью (интеллектуальными нарушениями) связан с особыми образовательными потребностями обучающихся в части воспитания, обусловленными ограниченными возможностями здоровья.

### 1.1 Цель и задачи воспитания обучающихся с умственной отсталостью (Вариант 2)

Современный национальный воспитательный идеал – это высоконравственный, творческий, компетентный гражданин России, принимающий судьбу Отечества как свою личную, осознающий ответственность за настоящее и будущее своей страны, укорененный в духовных и культурных традициях многонационального народа Российской Федерации. Базовые ценности нашего общества – семья, труд, отечество, природа, мир, знания, культура, здоровье, человек. В соответствии с этим идеалом и нормативными правовыми актами Российской Федерации в сфере образования цель воспитания обучающихся в общеобразовательной организации: развитие личности, создание условий для самоопределения и социализации на основе социокультурных, духовнонравственных ценностей и принятых в российском обществе правил и норм поведения в интересах человека, семьи, общества и государства, формирование у обучающихся чувства патриотизма, гражданственности, уважения к памяти защитников Отечества и подвигам Героев Отечества, закону и правопорядку, человеку труда и старшему поколению, взаимного уважения, бережного отношения к культурному наследию и традициям многонационального народа Российской Федерации, природе и окружающей среде.

В связи с особыми потребностями обучающихся, обусловленных состоянием здоровья, принадлежностью к соответствующей нозологической группе из общей цели воспитания учреждения выделяется целевой приоритет для воспитания обучающихся с умственной отсталостью (интеллектуальными нарушениями) школы.

Целевым приоритетом является социально-педагогическая поддержка и приобщение обучающихся к базовым национальным ценностям российского общества, общечеловеческим ценностям в контексте формирования у них нравственных чувств, нравственного сознания и поведения.

Задачи воспитания обучающихся с умственной отсталостью в школе:

- усвоение обучающимися знаний основных норм, которые общество выработало на основе базовых ценностей (т.е. в усвоении ими социально значимых знаний), развитие позитивного отношения обучающихся к базовым ценностям (т.е. в развитии их социально значимых отношений), приобретение обучающимися соответствующего этим ценностям опыта поведения, опыта применения сформированных знаний и отношений на практике (т.е. в приобретении ими опыта осуществления социально значимых дел);
- достижение личностных результатов освоения адаптированной общеобразовательной программы в соответствии с Федеральным государственным образовательным стандартом образования обучающихся с умственной отсталостью (интеллектуальными нарушениями).

Воспитательная деятельность в общеобразовательной организации планируется и осуществляется на основе аксиологического, антропологического, культурно-исторического, системно-деятельностного, личностно-ориентированного подходов и с учётом принципов воспитания: гуманистической направленности воспитания, совместной деятельности обучающихся и взрослых, следования нравственному примеру, безопасной жизнедеятельности, инклюзивности, возрастосообразности.

## 1.2 Направления воспитания обучающихся с умственной отсталостью

Программа реализуется в единстве коррекционно-развивающей, учебной и воспитательной деятельности по следующим направлениям: духовно-нравственное воспитание, которое включает перечень планируемых социальных компетенций, моделей поведения; ценностное отношение к миру как главному принципу человеческого общежития, условию крепкой дружбы, налаживания отношений с другими людьми; физическое воспитание, которое направлено на формирование культуры здоровьесбережения, навыков безопасного поведения в природной и социальной среде, в том числе чрезвычайных ситуациях; на сохранение собственного здоровья как ресурса выполнения лично и общественно значимых задач, реализации жизненных целей; трудовое воспитание, которое предполагает воспитание уважения к труду, как основному способу достижения жизненного благополучия человека, залогом его успешного профессионального становления и ощущения уверенности в завтрашнем



дне; гражданское воспитание, которое направлено на формирование Российской гражданской идентичности и правовой и политической культуры; ценностное отношение к своему отечеству, своей малой и большой Родине, историю и культуру которой необходимо знать, уважать и сохранять; патриотическое воспитание, которое направлено на формирование ценностного отношения к Родине, родному краю, своему народу, уважение к народам России; к семье как главной опоре в жизни человека, к значимым взрослым и детям; российской культурной идентичности; эстетическое воспитание, которое предполагает формирование представлений о мировой и отечественной культуре как духовного богатства общества и важному условию ощущения человеком полноты проживаемой жизни, которое дают ему чтение, музыка, искусство, театр, творческое самовыражение. формирование экологической культуры, которое предполагает формирование бережно-ответственного отношения к окружающей среде и природе; ценностное отношение к природе как источнику жизни на Земле, основе самого ее существования, нуждающейся в защите и постоянном внимании со стороны человека; ценности научного познания, которое предполагает воспитание стремления к знаниям как интеллектуальному ресурсу, обеспечивающему будущее человека, как результату кропотливого, но увлекательного учебного труда.

### 1.3 Целевые ориентиры результатов воспитания обучающихся с умственной отсталостью

Требования к личностным результатам освоения обучающимися с умственной отсталостью (интеллектуальными нарушениями) адаптированных основных образовательных программ общего образования указаны в соответствующем Федеральном государственном образовательном стандартом образования обучающихся с умственной отсталостью.

В соответствие с требованиями АООП обучающихся с умственной отсталостью (Вариант 2), ориентированных на особые образовательные потребности в части воспитания школьников соответствующей нозологической группы, целевые ориентиры результатов воспитания обучающихся с умственной отсталостью сформулированы единые по освоению всех этапов общего образования:

I этап — 1-4 классы;

II этап - 5-7 классы;

III этап- 8-9 классы.

Целевые ориентиры указываются в соответствии с инвариантным содержанием воспитания обучающихся на основе Российских базовых (гражданских, конституциональных) ценностей, обеспечивают единство воспитания, воспитательного пространства и согласуются с программой духовно-нравственного развития и формирования экологической культуры,

здорового и безопасного образа жизни, являющимися частью АООП обучающихся с умственной отсталостью (Вариант 2).

Перечень целевых ориентиров результатов воспитания обучающихся с умственной отсталостью:

Целевые ориентиры:

- Гражданско-патриотическое воспитание: знающий и любящий свою малую родину, свой край, имеющий представление о Родине — России, её территории, расположении. Сознательный принадлежность к своему народу и к общности граждан России, проявляющий уважение к своему и другим народам. Понимающий свою сопричастность к прошлому, настоящему и будущему родного края, своей Родины — России, Российского государства. Понимающий значение гражданских символов (государственная символика России, своего региона), праздников, мест почитания героев и защитников Отечества, проявляющий к ним уважение. Имеющий первоначальные представления о правах и ответственности человека в обществе, гражданских правах и обязанностях. Принимающий участие в жизни класса, общеобразовательной организации, в доступной по возрасту социально значимой деятельности.
- Духовно-нравственное воспитание: уважающий духовно-нравственную культуру своей семьи, своего народа, семейные ценности с учётом национальной, религиозной принадлежности. Сознательный ценность каждой человеческой жизни, признающий индивидуальность и достоинство каждого человека. Доброжелательный, проявляющий сопереживание, готовность оказывать помощь, выражающий неприятие поведения, причиняющего физический и моральный вред другим людям, уважающих старших. Умеющий оценивать поступки с позиции их соответствия нравственным нормам, осознающий ответственность за свои поступки. Владеющий представлениями о многообразии языкового и культурного пространства России, имеющий первоначальные навыки общения с людьми разных народов, вероисповеданий. Сознательный нравственную и эстетическую ценность литературы, родного языка, русского языка, проявляющий интерес к чтению. Эстетическое воспитание Способный воспринимать и чувствовать прекрасное в быту, природе, искусстве, творчестве людей. Проявляющий интерес и уважение к отечественной и мировой художественной культуре. Проявляющий стремление к самовыражению в разных видах художественной деятельности, искусстве.

- Физическое воспитание: формирование культуры здоровья и эмоционального благополучия. Бережно относящийся к физическому здоровью, соблюдающий основные правила здорового и безопасного для себя и других людей образа жизни, в том числе в информационной среде. Владеющий основными навыками личной и общественной гигиены, безопасного поведения в быту, природе, обществе. Ориентированный на физическое развитие с учётом возможностей здоровья, занятия физкультурой и спортом. Сознательный и принимающий свою половую принадлежность, соответствующие ей психофизические и поведенческие особенности с учётом возраста.
- Трудовое воспитание: осознающий ценность труда в жизни человека, семьи, общества. Проявляющий уважение к труду, людям труда, бережное отношение к результатам труда, ответственное потребление. Проявляющий интерес к разным профессиям. Участвующий в различных видах доступного по возрасту труда, трудовой деятельности.
- Экологическое воспитание: понимающий ценность природы, зависимость жизни людей от природы, влияние людей на природу, окружающую среду. Проявляющий любовь и бережное отношение к природе, неприятие действий, приносящих вред природе, особенно живым существам. Выражающий готовность в своей деятельности придерживаться экологических норм. Ценности научного познания. Выражающий познавательные интересы, активность, любознательность и самостоятельность в познании, интерес и уважение к научным знаниям, науке. Обладающий первоначальными представлениями о природных и социальных объектах, многообразии объектов и явлений природы, связи живой и неживой природы, о науке, научном знании. Имеющий первоначальные навыки наблюдений, систематизации и осмысления опыта в естественнонаучной и гуманитарной областях знания.

#### 1.4. Цель и задачи духовно-нравственного развития и воспитания обучающихся

Программа духовно-нравственного развития призвана направлять образовательный процесс на воспитание обучающихся с умственной отсталостью в духе любви к Родине, уважения к культурно-историческому наследию своего народа и своей страны, на формирование основ социально ответственного поведения.

Реализация программы должна проходить в единстве урочной, внеурочной и внешкольной деятельности, в совместной педагогической работе образовательной организации, семьи и других институтов общества.

Целью духовно-нравственного развития и воспитания обучающихся является социально-педагогическая поддержка и приобщение обучающихся к базовым

национальным ценностям российского общества, общечеловеческим ценностям в контексте формирования у них нравственных чувств, нравственного сознания и поведения.

Задачи духовно-нравственного развития обучающихся с умственной отсталостью:

В области формирования личностной культуры:

I класс- IV классы:

- формирование мотивации универсальной нравственной компетенции - «становиться лучше», активности в учебно-игровой, предметнопродуктивной, социально ориентированной деятельности на основе нравственных установок и моральных норм;

- формирование нравственных представлений о том, что такое «хорошо» и что такое «плохо», а также внутренней установки в сознании школьника поступать «хорошо»;

- формирование первоначальных представлений о некоторых общечеловеческих (базовых) ценностях;

- формирование эстетических потребностей, ценностей и чувств;

- развитие трудолюбия, способности к преодолению трудностей, настойчивости в достижении результата.

V - IX классы:

- формирование способности школьника формулировать собственные нравственные обязательства, осуществлять нравственный самоконтроль, требовать от себя выполнения моральных норм, давать нравственную оценку своим и чужим поступкам;

- формирование основ морали - осознанной обучающимся необходимости определённого поведения, обусловленного принятыми в обществе представлениями о добре и зле, должном и недопустимом;

- формирование критичности к собственным намерениям, мыслям и поступкам;

- формирование способности к самостоятельным поступкам и действиям, совершаемым на основе морального выбора, к принятию ответственности за их результаты.

В области формирования социальной культуры I - IV классы:

- воспитание положительного отношения к своему национальному языку и культуре;

- формирование патриотизма и чувства причастности к коллективным делам;

- развитие навыков осуществления сотрудничества с педагогами, сверстниками, родителями, старшими детьми в решении общих проблем;

- укрепление доверия к другим людям;

- развитие доброжелательности и эмоциональной отзывчивости, понимания других людей и сопереживания им.

V - IX классы:

- формирование основ российской гражданской идентичности - усвоенного, осознанного и принимаемого самим обучающимся образа себя как гражданина России;
- пробуждение чувства патриотизма и веры в Россию, свой народ, чувства личной ответственности за свои дела и поступки, за Отечество;
- формирование осознанного и уважительного отношения к традиционным российским религиям и религиозным организациям, к вере и религиозным убеждениям;
- формирование основ культуры межнационального общения, уважения к языку, культурным, религиозным традициям, истории и образу жизни представителей народов России.

В области формирования семейной культуры I - IV классы:

- формирование у обучающихся уважительного отношения к родителям, осознанного, заботливого отношения к старшим и младшим;
- формирование представления о семейных ценностях, гендерных семейных ролях и уважения к ним;

V - IX классы: формирование отношения к семье как основе российского общества; знакомство обучающихся с культурно-историческими и этническими традициями российской семьи.

#### 1.5. Основные направления духовно-нравственного развития обучающихся с умственной отсталостью

Общие задачи духовно-нравственного развития обучающихся с умственной отсталостью классифицированы по направлениям, каждое из которых, будучи тесно связанным с другими, раскрывает одну из существенных сторон духовно-нравственного развития личности гражданина России.

Каждое из направлений духовно-нравственного развития обучающихся основано на определённой системе базовых национальных ценностей и должно обеспечивать усвоение их обучающимися на доступном для них уровне. Организация духовно-нравственного развития обучающихся осуществляется по следующим направлениям:

- воспитание гражданственности, патриотизма, уважения к правам, свободам и обязанностям человека;
- воспитание нравственных чувств, этического сознания и духовно-нравственного поведения;
- воспитание трудолюбия, творческого отношения к учению, труду, жизни;
- воспитание ценностного отношения к прекрасному, формирование представлений об эстетических идеалах и ценностях (эстетическое воспитание).

В основе реализации программы духовно-нравственного развития положен принцип системно-деятельностной организации воспитания. Он предполагает, что воспитание, направленное на духовно-нравственное развитие обучающихся с умственной отсталостью (интеллектуальными нарушениями) и поддерживаемое всем укладом школьной жизни, включает в себя организацию учебной, внеучебной, общественно значимой деятельности школьников.

Содержание различных видов деятельности обучающихся с умственной отсталостью должно интегрировать в себя и предполагать формирование заложенных в программе духовно-нравственного развития общественных идеалов и ценностей.

Для обучающихся с умственной отсталостью слова учителя, поступки, ценности и оценки имеют нравственное значение, учащиеся испытывают большое доверие к учителю. Именно педагог не только словами, но и всем своим поведением, своей личностью формирует устойчивые представления ребёнка о справедливости, человечности, нравственности, об отношениях между людьми. Характер отношений между педагогом и детьми во многом определяет качество духовнонравственного развития детей.

Родители (законные представители), так же как и педагог, подают ребёнку первый пример нравственности. Пример окружающих имеет огромное значение в нравственном развитии личности обучающегося с умственной отсталостью.

Наполнение всего уклада жизни обучающихся обеспечивается также множеством примеров духовно-нравственного поведения, которые широко представлены в отечественной и мировой истории, истории и культуре традиционных религий, истории и духовно-нравственной культуре народов Российской Федерации, литературе и различных видах искусства, сказках, легендах и мифах. Важно использовать и примеры реального нравственного поведения, которые могут активно противодействовать тем образцам циничного, аморального, откровенно разрушительного поведения, которые в большом количестве и привлекательной форме обрушивают на детское сознание компьютерные игры, телевидение и другие источники информации.

Нравственное развитие обучающихся с умственной отсталостью лежит в основе их «вращения в человеческую культуру», подлинной социализации и интеграции в общество, призвано способствовать преодолению изоляции проблемного детства. Для этого необходимо формировать и стимулировать стремление ребёнка включиться в посильное решение проблем школьного коллектива, своей семьи, села, города, микрорайона, участвовать в совместной общественно полезной деятельности детей и взрослых.

## 1.6. Воспитание гражданственности, патриотизма, уважения к правам, свободам и обязанностям человека

I - IV классы: любовь к близким, к образовательной организации, своему селу, городу, народу, России; элементарные представления о своей «малой» Родине, ее людях, о ближайшем окружении и о себе; стремление активно участвовать в делах класса, школы, семьи, своего села, города; уважение к защитникам Родины; положительное отношение к своему национальному языку и культуре; элементарные представления о национальных героях и важнейших событиях истории России и её народов; умение отвечать за свои поступки; негативное отношение к нарушениям порядка в классе, дома, на улице, к невыполнению человеком своих обязанностей. Интерес к государственным праздникам и важнейшим событиям в жизни России, субъекта Российской Федерации, края (населённого пункта), в котором находится ОО.

V - IX классы: элементарные представления о политическом устройстве Российского государства, его институтах, их роли в жизни общества, о его важнейших законах; представления о символах государства - Флаге, Гербе России, о флаге и гербе субъекта Российской Федерации, в котором находится ОО; элементарные представления об институтах гражданского общества, о возможностях участия граждан в общественном управлении; элементарные представления о правах и обязанностях гражданина России; интерес к общественным явлениям, понимание активной роли человека в обществе; уважительное отношение к русскому языку как государственному; начальные представления о народах России, об их общей исторической судьбе, о единстве народов нашей страны.

## 1.7. Воспитание нравственных чувств и этического сознания

I - IV классы: различение хороших и плохих поступков; способность признаться в проступке и проанализировать его; представления о том, что такое «хорошо» и что такое «плохо», касающиеся жизни в семье и в обществе; представления о правилах поведения в образовательной организации, дома, на улице, в населённом пункте, в общественных местах, на природе; уважительное отношение к родителям, старшим, доброжелательное отношение к сверстникам и младшим; установление дружеских взаимоотношений в коллективе, основанных на взаимопомощи и взаимной поддержке; бережное, гуманное отношение ко всему живому; представления о недопустимости плохих поступков; знание правил этики, культуры речи (о недопустимости грубого, невежливого обращения, использования грубых и нецензурных слов и выражений).

V - IX классы: первоначальные представления о базовых национальных российских ценностях; элементарные представления о роли традиционных религий в развитии Российского государства, в истории и культуре нашей страны; представления о правилах этики, культуре речи; стремление недопущения совершения плохих поступков, умение признаться в проступке и проанализировать его; представления о возможном негативном влиянии на морально-психологическое состояние человека компьютерных игр, кино, телевизионных передач, рекламы; отрицательное отношение к аморальным поступкам, грубости, оскорбительным словам и действиям, в том числе в содержании художественных фильмов и телевизионных передач.

## **Раздел 2. Содержательный**

### **2.1. Уклад общеобразовательной организации**

Организация воспитательной деятельности опирается на школьный уклад, сложившийся на основе согласия всех участников образовательных отношений относительно содержания, средств, традиций, особенностей воспитательной деятельности, выражающий самобытный облик школы, ее «лицо» и репутацию в окружающем социуме, образовательном пространстве.

Уклад задает и удерживает ценности воспитания, определяет принципы и традиции воспитания, нравственную культуру взаимоотношений, поведения участников воспитательного процесса, взрослых и детских сообществ, в том числе за пределами школы, в сетевой среде, характеристики воспитывающей среды в школе в целом и локальных воспитывающих сред, воспитывающих деятельности и практик.

Основные характеристики уклада школы:

Создание школы и основные вехи ее истории, выдающиеся деятели в истории школы, включенность в историко-культурный контекст территории, «миссия» школы в самосознании ее педагогического коллектива представлена по ссылке [https://56art.uralschool.ru/?section\\_id=19](https://56art.uralschool.ru/?section_id=19).

МАОУ СОШ №56 располагается в реконструированном здании, находящемся в центре железнодорожного района города. В школе созданы все условия для обучения детейинвалидов и детей с различными образовательными потребностями (далее - ОВЗ). В школе организован образовательный процесс на трех уровнях общего образования: начального, основного общего и среднего общего образования.

Образовательный процесс направлен на развитие субъектности обучающегося, его способности самостоятельно решать проблемы в различных областях деятельности, опираясь на освоенный социальный опыт и знания, находить свое место в любых социально-экономических и политических условиях.



Школа дает повышенную подготовку по различным общеобразовательным предметам; на углубленном уровне учащиеся школы изучают математику, физику, историю. Планово осуществляется профилизация и индивидуализация образовательного процесса, созданы максимально благоприятные условия для постоянного наращивания личностного творческого потенциала обучающихся, развития их самостоятельности, ответственности, социальной активности.

Организация образовательного процесса в школе регламентируется календарным учебным графиком (ст.15 Закона РФ «Об образовании»). МАОУ СОШ № 56 работает в режиме пятидневной рабочей недели в начальной, основной и средней школе. Продолжительность учебного года в 1-11 классах составляет 163 учебных дня. Учебный год начинается 01 сентября 2023г, завершается 31 мая 2024г. Календарный учебный график предусматривает модульное обучение: через каждые 5 учебных недель - каникулы 7 дней. Внеурочная деятельность (кружки, факультативы, секции, элективные курсы и т.д.) организуется как в основное время обучения, так и после уроков. Недельный учебный план 1-11 классов рассчитан на реализацию в течение 5 учебных дней. Средняя наполняемость классов по школе составляет 23,5, что соответствует норме.

Для реализации образовательной деятельности в школе создана доступная образовательная среда. Здание школы оборудовано пандусом и лифтом для детей с инвалидностью. В школе функционируют кабинеты: психолога, логопеда, медицинский кабинет.

В школе при работе с обучающимися с умственной отсталостью применяются различные виды трудовой деятельности. Трудовая деятельности представлена всеми четырьмя ее основными видами: самообслуживание, хозяйственно-бытовой труд, труд по уходу за растениями, ручной труд. Особое значение уделяется профессиональной направленности обучающихся. Участники образовательного процесса активно принимают участие в проектах, конкурсах и мероприятиях по трудоустройству молодежи.

В школе функционируют самоуправление, активно развиваются различные движения школьников, школьный спортивный клуб. На базе учреждения создан школьный музей.

В основе воспитательной деятельности в учреждении лежат следующие принципы воспитания обучающихся с умственной отсталостью:

- культура взаимного уважения, неукоснительное соблюдение прав всех участников воспитательной работы, прав семьи, воспитывающей ребенка с ОВЗ и инвалидностью; самого обучающегося, педагогических работников, соблюдения конфиденциальности информации об обучающемся и его семье;

- ориентир на создание в школе психологически комфортной среды для каждого ребенка и взрослого, без которой невозможно конструктивное взаимодействие детей и педагогических работников;
- здоровьесбережение как ключевой принцип воспитательной работы, развитие и укрепление ценности здоровья, здорового образа жизни; понимание обучающимся собственных возможностей и умением грамотно обходиться ограничениями;
- реализация процесса воспитания главным образом через создание в школе детско-взрослых общностей, которые бы объединяли обучающихся и педагогических работников яркими и содержательными событиями, общими позитивными эмоциями и доверительными отношениями друг к другу;
- организация основных совместных дел, образовательных событий, мероприятий, включающих обучающихся и педагогических работников как предмета совместной заботы;
- последовательное вовлечение семьи обучающегося с умственной отсталостью в систему ценностно окрашенных, лично значимых общих дел, событий, мероприятий;
- системность, целесообразность и нешаблонность воспитательной работы как условия ее реализации;
- поддержка максимально возможной самостоятельности школьника с умственной отсталостью, способностей ребенка опираться на собственные знания и умения; бытовая и социальная компетентность (в соответствии с реальным уровнем возможностей, а также с учетом требуемой ребенку помощи).

В школе сложился профессионально грамотный, творческий, работоспособный педагогический коллектив, ориентированный на создание условий для получения полноценного образования детьми с умственной отсталостью и их успешной социализации на основе интеграции возможностей учебной и воспитательной деятельности в образовательном процессе.

Воспитательные функции в школе призваны выполнять все учителя, а также социальный педагог, психолог, педагоги дополнительного образования. Ключевыми фигурами воспитания в школе является классный руководитель, реализующий по отношению к обучающимся защитную, лично-развивающую, организационную, посредническую (в разрешении конфликтов) функции.

#### Виды, формы и содержание воспитательной деятельности

Достижение цели и решение задач воспитания осуществляется в рамках всех направлений деятельности школы. Содержание, виды и формы воспитательной деятельности представлены в соответствующих модулях.

**Инвариантные модули:** «Основные школьные дела», «Классное руководство», «Урочная деятельность», «Внеурочная деятельность», «Внешкольные мероприятия», «Предметно-пространственная среда», «Работа с родителями», «Самоуправление», «Профилактика и безопасность», «Социальное партнерство», «Профориентация».

**Вариативные модули:** «Детские общественные объединения», «Школьные медиа», «Школьный музей», «Школьный спортивный клуб», «Добровольческая деятельность», «Школьный театр».

### **Урочная деятельность**

Реализация воспитательного потенциала уроков (аудиторных занятий в рамках максимально допустимой учебной нагрузки) предусматривает:

– включение учителями в рабочие программы учебных предметов, курсов, модулей, тематики в соответствии с календарным планом воспитательной работы школы;

– максимальное использование воспитательных возможностей содержания учебных предметов для формирования у обучающихся российских традиционных духовно-нравственных и социокультурных ценностей; подбор соответствующего тематического содержания, текстов для чтения, задач для решения, проблемных ситуаций для обсуждений;

– выбор методов, методик, технологий, оказывающих воспитательное воздействие на личность в соответствии с воспитательным идеалом, целью и задачами воспитания; реализация приоритета воспитания в учебной деятельности;

– полноценную реализацию потенциала уроков в предметных областях целевой воспитательной духовно-нравственной направленности по основам религиозных культур и светской этики в начальной школе, основам духовно-нравственной культуры народов России в основной школе с учетом выбора родителями обучающихся учебных предметов, курсов, модулей в соответствии с их мировоззренческими и культурными потребностями;

– привлечение внимания обучающихся к ценностному аспекту изучаемых на уроках предметов и явлений, инициирование обсуждений, высказываний своего мнения, выработки своего личностного отношения к изучаемым событиям, явлениям, лицам;

– применение интерактивных форм учебной работы: интеллектуальных, стимулирующих познавательную мотивацию; дидактического театра, где знания обыгрываются в театральных постановках; дискуссий, дающих возможность приобрести опыт ведения конструктивного диалога; групповой работы, которая учит командной работе и взаимодействию, игровых методик;

– побуждение обучающихся соблюдать на уроке нормы поведения, правила общения со сверстниками и педагогами, соответствующие укладу школы, установление и поддержка

доброжелательной атмосферы;

–организация шефства мотивированных и эрудированных обучающихся над неуспевающими одноклассниками, дающего обучающимся социально значимый опыт сотрудничества и взаимной помощи;

–инициирование и поддержка исследовательской деятельности в форме индивидуальных и групповых проектов, что дает возможность приобрести навыки самостоятельного решения теоретической проблемы, генерирования и оформления собственных идей, уважительного отношения к чужим идеям, публичного выступления, аргументирования и отстаивания своей точки зрения.

### **Внеурочная деятельность**

Реализация воспитательного потенциала внеурочной деятельности осуществляется в соответствии с планами учебных курсов, внеурочных занятий и предусматривает:

–вовлечение обучающихся в интересную и полезную для них деятельность, которая дает им возможность удовлетворения познавательных интересов, самореализации, развития способностей в разных сферах;

–формирование в кружках, секциях, клубах, студиях детско-взрослых общностей, которые объединяют обучающихся и педагогов общими позитивными эмоциями и доверительными отношениями;

–поддержку средствами внеурочной деятельности обучающихся с выраженной лидерской позицией, возможность ее реализации;

–поощрение педагогическими работниками детских инициатив, проектов, самостоятельности, самоорганизации в соответствии с их интересами.

Реализация воспитательного потенциала внеурочной деятельности в школе осуществляется в рамках следующих выбранных обучающимися курсов, занятий.

#### 1-4 классы:

- информационно-просветительские занятия патриотической, нравственной и экологической направленности: «Разговоры о важном», «Орлята России»;

- занятия, направленные на удовлетворение профориентационных интересов и потребностей обучающихся: «Трудовое обучение»;

- занятия по формированию функциональной грамотности обучающихся: «Функциональная грамотность», «Смысловое чтение», «Финансовая грамотность»;

- занятия, связанные с реализацией особых интеллектуальных и социокультурных потребностей обучающихся: «Робототехника», «Эрудит», «Читай-ка», «Математика и конструирование», «От прав ребенка к правам человека»;

- занятия, направленные на удовлетворение интересов и потребностей обучающихся в творческом и физическом развитии, помощь в самореализации, раскрытии и развитии: «Шахматы», изостудия «Фантазия», вокальная студия «Веселые нотки», «ВДОХновение», «Волшебный пластилин», «Волшебные пальчики», театральная студия «Вдохновение», «Театр и дети», «Медиа студия», «Юные олимпийцы», «ОФП»;

- занятия, направленные на удовлетворение социальных интересов и потребностей обучающихся, на педагогическое сопровождение деятельности социально ориентированных ученических сообществ, детских общественных объединений, органов ученического самоуправления, на организацию совместно с обучающимися комплекса мероприятий воспитательной направленности: «ДЮП».

#### 5-11 классы:

–информационно-просветительские занятия патриотической, нравственной и экологической направленности: школьное объединение «Служу Отечеству!», «Быть учителем призванье», «Юнармия», «Патриот»; «Разговоры о важном»

–занятия, направленные на удовлетворение профориентационных интересов и потребностей обучающихся: «Профминимум», «Кулинар»;

– занятия, связанные с реализацией особых интеллектуальных и социокультурных потребностей обучающихся: «Робототехника», пресс-центр «Школьная газета», «Кампус роста», «Игротека», «Право», «Смысловое чтение», «Юные журналисты», «Медиа плюс», «Юный инженер», «Медиа студия», «Экспериментариум по физике»;

–занятия, направленные на удовлетворение интересов и потребностей обучающихся в творческом и физическом развитии, помощь в самореализации, раскрытии и развитии: «Юный эколог»;

–художественной, эстетической направленности в области искусств, художественного творчества разных видов и жанров: вокальная студия «Веселые нотки», изостудия «Фантазеры», изостудия «Фантазия», театральная студия «Театр инженеров», театральная студия «Вдохновение», «Театр и дети», «Творческая мастерская», «Музыкальная семейка», «Радуга»;

–занятия, направленные на удовлетворение социальных интересов и потребностей обучающихся, на педагогическое сопровождение деятельности социально ориентированных ученических сообществ, детских общественных объединений, органов ученического самоуправления, на организацию совместно с обучающимися комплекса мероприятий воспитательной направленности: «Тактика и техника игры в баскетбол», «Волейбол», «Шахматы», «Белая ладья», «Ритмика», школьное объединение «Служу Отечеству!», «ЮИДД»,

«Ритмика», «Юные олимпийцы», «ОФП».

### Классное руководство

Реализация воспитательного потенциала классного руководства предусматривает:

- планирование и проведение классных часов;
- поддержку активной позиции каждого обучающегося, предоставления им возможности обсуждения и принятия решений, создания благоприятной среды для общения;
- инициирование и поддержку участия класса в общешкольных мероприятиях, делах, оказание необходимой помощи обучающимся в их подготовке, проведении и анализе;
- организацию интересных и полезных для личностного развития обучающихся совместных дел, позволяющих вовлекать в них школьников с разными потребностями, давать им возможности для самореализации, устанавливать и укреплять доверительные отношения, стать для них значимым взрослым, задающим образцы поведения;
- сплочение коллектива класса через: игры и тренинги на сплочение и командообразование; внеучебные и внешкольные мероприятия, походы, экскурсии; празднования в классе дней рождения обучающихся, классные «огоньки» и вечера;
- выработку совместно с обучающимися правил поведения класса, помогающих освоить нормы и правила общения, которым они должны следовать в школе;
- изучение особенностей личностного развития обучающихся класса через наблюдение за их поведением в повседневной жизни, в специально создаваемых педагогических ситуациях, в играх, беседах по нравственным проблемам; результаты наблюдения сверяются с результатами бесед с родителями, учителями, а также (при необходимости) со школьным психологом;
- доверительное общение и поддержку обучающихся в решении проблем (налаживание взаимоотношений с одноклассниками или педагогами, успеваемость и т.д.), совместный поиск решений проблем, коррекцию поведения обучающихся через частные беседы индивидуально и вместе с их родителями, с другими обучающимися класса;
- индивидуальную работу с обучающимися класса по ведению личных портфолио, в которых они фиксируют свои учебные, творческие, спортивные, личностные достижения;
- регулярные консультации с учителями-предметниками, направленные на формирование единства мнений и требований педагогов по вопросам обучения и воспитания, предупреждение и разрешение конфликтов между учителями и обучающимися;
- проведение мини-педсоветов для решения конкретных проблем класса, интеграцию

воспитательных влияний педагогов на обучающихся, привлечение учителей-предметников к участию в классных делах, дающих им возможность лучше узнавать и понимать детей, общаясь и наблюдая их во внеучебной обстановке, участвовать в родительских собраниях класса;

–организацию и проведение регулярных родительских собраний, информирование родителей о школьных успехах и проблемах обучающихся, их положении в классе, о жизни класса в целом, помощь родителям в отношениях с администрацией, учителями;

–создание и организацию работы родительского комитета класса, участвующего в решении вопросов воспитания и обучения в классе, школе;

–привлечение родителей (законных представителей), членов семей обучающихся к организации и проведению воспитательных дел, мероприятий в классе и школе;

–проведение в классе праздников, конкурсов, соревнований и т.д.

#### Основные школьные дела

Реализация воспитательного потенциала основных школьных дел предусматривает:

–общешкольные праздники, ежегодные творческие (театрализованные, музыкальные, литературные и т.п.) мероприятия, связанные с государственными (общероссийскими, региональными) праздниками, памятными датами, в которых участвуют все классы;

–участие во всероссийских акциях, посвященных значимым событиям в России, мире;

–торжественные мероприятия, связанные с завершением образования, переходом на следующий уровень образования, символизирующие приобретение новых социальных статусов в школе, обществе;

–церемонии награждения (по итогам учебного периода, года) обучающихся и педагогов за активное участие в жизни школы, достижения в конкурсах, соревнованиях, олимпиадах, значительный вклад в развитие школы, города и региона;

–социальные проекты в школе, совместно разрабатываемые и реализуемые обучающимися и педагогами, в том числе с участием организаций социальных партнёров школы, комплексы дел благотворительной, экологической, патриотической, трудовой и др. направленности;

–проводимые для жителей поселения, своего района и организуемые совместно с семьями обучающихся праздники, фестивали, представления в связи с памятными датами, значимыми событиями для жителей поселения, своего района;

–разновозрастные сборы – многодневные выездные события, включающие в себя комплекс коллективных творческих дел гражданской, патриотической, историко-

краеведческой, экологической, трудовой, спортивно-оздоровительной и др. направленности;

–вовлечение по возможности каждого обучающегося в школьные дела в разных ролях: сценаристов, постановщиков, исполнителей, корреспондентов, ведущих, декораторов, музыкальных редакторов, ответственных за костюмы и оборудование, за приглашение и встречу гостей и т.д., помощь обучающимся в освоении навыков подготовки, проведения, анализа общешкольных дел;

–наблюдение за поведением обучающихся в ситуациях подготовки, проведения, анализа основных школьных дел, мероприятий, его отношениями с обучающимися разных возрастов, с педагогами и другими взрослыми.

В образовательной организации используются следующие формы работы.

На внешкольном уровне:

- социальные проекты – совместно разрабатываемые и реализуемые школьниками и педагогами комплексы дел разной направленности, ориентированные на преобразование окружающего социума, такие как патриотическая акция «Бессмертный полк», ежегодная акция по сбору макулатуры, ежегодная Всероссийская акция «Добрые уроки», Единый День профилактики правонарушений в школе (помимо профилактических мероприятий с обучающимися, проводится встреча родителей и обучающихся с представителями Управления образования, КДН и ЗП, ПДН);
- дискуссионные площадки для обучающихся, педагогов, родителей, в рамках которых обсуждаются поведенческие, нравственные, социальные, проблемы, касающиеся жизни школы (День детских организаций, мероприятия на основе содержательных материалов Всероссийского проекта РДДМ: «Твой выбор», Дискуссионный клуб РДДМ);
- проводимые для жителей микрорайона и организуемые совместно с родителями учащихся спортивные, творческие состязания, праздники и др., которые открывают возможности для творческой самореализации школьников и включают их в деятельную заботу об окружающих («Зарница», «Веселые старты», «Мама, папа, я – спортивная семья»)
- участие во Всероссийских акциях, в т.ч., «Днях единых действий» РДШ, посвященных значимым отечественным и международным событиям.

На школьном уровне:

- общешкольные праздники – ежегодно проводимые творческие дела и мероприятия (театрализованные, музыкальные, литературные и т.п.), связанные со значимыми для детей и педагогов знаменательными датами, как на уровне школы, так и на уровне города, региона, России, в которых участвуют все классы школы (День Учителя, праздники, концерты,



конкурсные программы в Новогодние праздники, осенние праздники, День матери, 8 Марта, День защитника Отечества, День Победы, выпускные вечера, «Последний звонок» и др.);

- торжественные ритуалы, связанные с переходом учащихся на следующую ступень образования, символизирующие приобретение ими новых социальных статусов в школе и развивающие школьную идентичность детей, а также связанные с героико-патриотическим воспитанием («Посвящение в пятиклассники», Прием в РДДМ, Прием в Орлята России, прием в Юнармию);

- церемонии награждения (по итогам года) школьников и педагогов за активное участие в жизни школы, защиту чести школы в конкурсах, соревнованиях, олимпиадах, значительный вклад в развитие школы. Это способствует поощрению социальной активности детей, развитию позитивных межличностных отношений между педагогами и воспитанниками, формированию чувства доверия и уважения друг к другу.

На уровне классов:

- выбор и делегирование представителей классов в общешкольные органы самоуправления, в малые группы по подготовке общешкольных ключевых дел;
- участие школьных классов в реализации общешкольных ключевых дел;
- проведение в рамках класса итогового анализа детьми общешкольных ключевых дел, участие представителей классов в итоговом анализе проведенных дел на уровне общешкольных советов дела;
- участие в организации и проведении мероприятий и дел, направленных на сплочение класса, на реализацию плана деятельности выборного органа ученического самоуправления класса.

На индивидуальном уровне:

- вовлечение, по возможности, каждого ребенка в ключевые дела школы в одной из возможных для них ролей: активный участник, инициатор, организатор, лидер;
- индивидуальная помощь ребенку (при необходимости) в освоении навыков организации, подготовки, проведения и анализа ключевых дел;
- наблюдение за поведением ребенка в ситуациях подготовки, проведения и анализа ключевых дел, за его отношениями со сверстниками, старшими и младшими школьниками, с педагогами и другими взрослыми;
- при необходимости коррекция поведения ребенка через частные беседы с ним, через включение его в совместную работу с другими детьми, которые могли бы стать хорошим примером для ребенка, через предложение взять в следующем ключевом деле на себя роль ответственного за тот или иной фрагмент общей работы.

## Внешкольные мероприятия

Реализация воспитательного потенциала внешкольных мероприятий предусматривает:

–внешкольные тематические мероприятия воспитательной направленности, организуемые педагогами, по изучаемым учебным предметам, курсам, модулям;

–организуемые в классах классными руководителями, в том числе совместно с родителями (законными представителями) обучающихся, экскурсии, походы выходного дня: в музей, картинную галерею, технопарк, на предприятие, природу и др.

–литературные, исторические, экологические походы, экспедиции, организуемые педагогами, в том числе совместно с родителями (законными представителями) обучающихся, для изучения историко-культурных мест, событий, биографий проживавших в этой местности российских поэтов и писателей, природных и историко-культурных ландшафтов, флоры и фауны;

–выездные события, включающие в себя комплекс коллективных творческих дел, в процессе которых складывается детско-взрослая общность, характеризующаяся доверительными взаимоотношениями, ответственным отношением к делу, атмосферой эмоционально-психологического комфорта;

–внешкольные мероприятия, в том числе организуемые совместно с социальными партнерами школы, с привлечением обучающихся к их планированию, организации, проведению, анализу проведенного мероприятия.

## **Организация предметно-пространственной среды**

Реализация воспитательного потенциала предметно-пространственной среды предусматривает:

–оформление внешнего вида, фасада, холла при входе здания школы государственной символикой Российской Федерации, субъекта Российской Федерации, муниципального образования (флаг, герб);

–изображения символики российского государства в разные периоды тысячелетней истории России, исторической символики регионов на специальных стендах с исторической информацией гражданско-патриотической направленности;

–карты России, регионов, муниципальных образований (современные и исторические, точные и стилизованные, географические, природные, культурологические, художественно оформленные, в том числе материалами, подготовленными обучающимися), с изображениями значимых культурных объектов местности, региона, России, памятных исторических,

гражданских, народных, религиозных мест почитания;

–художественные изображения (символические, живописные, фотографические, интерактивные аудио и видео) природы России, региона, местности, предметов традиционной культуры и быта, духовной культуры народов России;

–портреты выдающихся государственных деятелей России в прошлом, деятелей культуры, науки, искусства, военных, героев и защитников Отечества;

–звуковое пространство в школе – работа школьного радио, аудио сообщения в школе (звонки, информации, музыка) позитивной духовно-нравственной, гражданско-патриотической воспитательной направленности, исполнение гимна РФ;

–«места гражданского почитания» в помещениях школы или на прилегающей территории для общественно-гражданского почитания лиц, событий истории России; школьные мемориалы воинской славы, памятники, памятные доски;

–«места новостей» – оформленные места, стенды в школьных помещениях (холл первого этажа, рекреации), содержащие в доступной, привлекательной форме новостную информацию позитивного гражданско-патриотического, духовно-нравственного содержания, поздравления педагогов и обучающихся и т.п.;

–размещение регулярно сменяемых экспозиций творческих работ обучающихся, демонстрирующих их способности, знакомящих с работами друг друга, фотоотчетов об интересных событиях в школе;

–благоустройство, озеленение пришкольной территории, спортивных и игровых площадок, доступных и безопасных оздоровительно-рекреационных зон, свободное, игровое пространство школы, зоны активного и тихого отдыха;

–создание и поддержание в вестибюле или библиотеке стеллажей свободного книгообмена, на которые обучающиеся, родители (законные представители), педагоги могут выставлять для общего использования свои книги, брать для чтения другие;

–благоустройство школьных аудиторий классными руководителями вместе с обучающимся в своих классах;

–событийный дизайн: оформление пространства проведения школьных событий праздников, церемоний, торжественных линеек, творческих вечеров;

–совместная с обучающимися разработка, создание и популяризация символики школы (флаг, гимн, эмблема, логотип, элементы школьного костюма и т.п.), используемой как повседневно, так и в торжественные моменты;

–акцентирование внимания обучающихся на важных для воспитания ценностях,

правилах, традициях, укладе школы (стенды, плакаты, инсталляции и др.).

### **Взаимодействие с родителями (законными представителями)**

Реализация воспитательного потенциала работы с родителями предусматривает:

–создание и работу родительского комитета, участвующего в управлении классом и школой;

–родительские собрания в классах, общешкольные собрания;

–родительские дни, в которые родители могут посещать уроки и внеурочные занятия;

–работу семейных клубов, предоставляющих родителям, педагогам и обучающимся площадку для совместного досуга и общения, родительских гостиных с обсуждением актуальных вопросов воспитания, круглые столы с приглашением специалистов;

–семейный всеобуч, на котором родители могут получать советы по вопросам воспитания, консультации психологов, врачей, социальных работников, служителей традиционных российских религий, обмениваться опытом;

–родительские форумы при школьном интернет-сайте, интернет-сообщества, группы с участием педагогов, на которых обсуждаются интересующие родителей вопросы, согласуется совместная деятельность;

–привлечение специалистов, представителей государственных органов, по запросу родителей, для решения проблемных и конфликтных ситуаций;

–участие родителей в психолого-педагогических консилиумах, собираемых в острых проблемных ситуациях, связанных с обучением и воспитанием конкретного обучающегося, групп обучающихся;

–привлечение, помощь со стороны родителей в подготовке и проведении классных и общешкольных мероприятий воспитательной направленности;

–при наличии среди обучающихся детей-сирот, оставшихся без попечения родителей, приёмных детей целевое взаимодействие с их законными представителями (родителями, воспитателями, другими ответственными взрослыми и т.д.), в том числе по индивидуальным планам наблюдения, деятельности по вопросам их поддержки, адаптации, воспитания.

### **Самоуправление**

Реализация воспитательного потенциала системы ученического самоуправления в общеобразовательной организации предусматривает:

–обеспечение деятельности совета обучающихся, избранного путем прямых выборов в общеобразовательной организации, по направлениям работы;

– представление интересов обучающихся в процессе управления общеобразовательной

организаций,

- защита прав обучающихся;
- участие в разработке, обсуждении и реализации рабочей программы воспитания в общеобразовательной организации;
- объединение усилий совета обучающихся, педагогов и родителей (законных представителей) по реализации законных интересов обучающихся в процессе обучения в общеобразовательной организации;
- участие советов обучающихся в анализе результатов воспитательной деятельности в школе с учетом их возраста.

### **Профилактика и безопасность**

Профилактика девиантного поведения обучающихся, конфликтов между обучающимися, обучающимися и педагогами – направление деятельности в школе, целью которого является создание условий для успешного формирования и развития личностных ресурсов, способствующих преодолению различных трудных жизненных ситуаций и влияющих на повышение устойчивости участников образовательных отношений в школе к неблагоприятным факторам.

Реализация воспитательного потенциала профилактической деятельности в целях формирования и поддержки безопасной и комфортной среды в школе предусматривает:

- целенаправленную работу педагогического коллектива по созданию в школе эффективной профилактической среды обеспечения безопасности жизнедеятельности как условия успешной воспитательной деятельности;
- регулярное проведение исследований, мониторинга рисков безопасности и ресурсов повышения безопасности, выделение и психолого-педагогическое сопровождение групп риска обучающихся по разным направлениям (агрессивное поведение, зависимости и др.);
- проведение коррекционной работы с обучающимся групп риска силами педагогического коллектива и с привлечением сторонних специалистов (психологов, конфликтологов, работников социальных служб, правоохранительных органов, опеки и т.д.);
- разработку и реализацию в школе профилактических программ, направленных на работу как с девиантными обучающимися, так и с их окружением, сообществами класса, сверстников, школы в целом, организацию межведомственного взаимодействия;
- вовлечение обучающихся в воспитательную деятельность, проекты, программы профилактической направленности социальных и природных рисков, реализуемые в школе и в социокультурном окружении с обучающимися, педагогами, родителями (антиалкогольные, против курения, безопасность в цифровой среде, вовлечение в деструктивные группы в

социальных сетях, деструктивные молодежные, религиозные объединения, культы, субкультуры, безопасность дорожного движения, противопожарная безопасность, гражданская оборона, антитеррористическая, антиэкстремистская безопасность и т.д.);

–организацию превентивной работы со сценариями социально одобряемого поведения, развитие у обучающихся навыков саморефлексии, самоконтроля, устойчивости к негативному воздействию, групповому давлению;

– поддержку инициатив обучающихся, педагогов в сфере укрепления безопасности жизнедеятельности в школе, профилактики правонарушений, девиаций, организация деятельности, альтернативной девиантному поведению – познание (путешествия), испытание себя (походы, спорт), значимое общение, любовь, творчество, деятельность (в том числе профессиональная, религиозно-духовная, благотворительная, искусство и др.);

–предупреждение, профилактика и целенаправленная деятельность в случаях появления, расширения, влияния в школе маргинальных групп обучающихся (оставивших обучение, криминальной направленности, агрессивного поведения и др.);

–поддержка и профилактика расширения групп детей, семей обучающихся, требующих специальной психолого-педагогической поддержки и сопровождения (слабоуспевающих, социально запущенные, осужденные, социально неадаптированные дети-мигранты и т.д.).

### Социальное партнерство

Школа взаимодействует со следующими организациями: ДК «Энергетик», ДК им. Попова, ДЮСШ №25, Лыжная база «Снежинка», Школа искусств, Артемовский городской музей, Районная библиотека, Центр занятости населения, Пожарная часть, Районный Совет ветеранов, Администрация Артемовского района, Отдел образования АГО, Отдел молодежной политики и спорта АГО, ПДН, КДН, Артемовская ЦРБ, районные газеты «Егоршинские вести» и «Всебудет», школы АГО, Детский сад № 6, предприятия и учреждения АГО, ВУЗы, ССУЗы, ПТУ (города и области), Детская железная дорога, разделяющими в своей деятельности цель и задачи воспитания, ценности и традиции уклада школы.

Реализация воспитательного потенциала социального партнерства школы предусматривает:

–участие представителей организаций-партнеров, в том числе в соответствии с договорами о сотрудничестве, в проведении отдельных мероприятий в рамках рабочей программы воспитания и календарного плана воспитательной работы (дни открытых дверей, государственные, региональные, школьные праздники, торжественные мероприятия и т.п.);

–участие представителей организаций-партнеров в проведении отдельных уроков, внеурочных занятий, внешкольных мероприятий соответствующей тематической направленности;

–проведение на базе организаций-партнеров отдельных уроков, занятий, внешкольных мероприятий, акций воспитательной направленности при соблюдении требований законодательства Российской Федерации;

–открытые дискуссионные площадки (детские, педагогические, родительские, совместные), на которые приглашаются представители организаций-партнеров, на которых обсуждаются актуальные проблемы, касающиеся жизни школы, муниципального образования, региона, страны;

–социальные проекты, совместно разрабатываемые и реализуемые обучающимися, педагогами с организациями-партнерами благотворительной, экологической, патриотической, трудовой и т.д. направленности, ориентированные на воспитание обучающихся, преобразование окружающего социума, позитивное воздействие на социальное окружение.

### Профориентация

Совместная деятельность педагогических работников и обучающихся по направлению «Профориентация» включает профессиональное просвещение, диагностику и консультирование по вопросам профориентации, организацию профессиональных проб обучающихся.

Реализация воспитательного потенциала профориентационной работы школы предусматривает:

–профориентационные игры: симуляции, деловые игры, квесты, решение кейсов, расширяющие знания обучающихся о профессиях, способах выбора профессий, особенностях, условиях той или иной профессиональной деятельности;

–циклы профориентационных часов, направленных на подготовку обучающегося к осознанному планированию и реализации своего профессионального будущего;

–экскурсии на предприятия города, дающие начальные представления о существующих профессиях и условиях работы;

–посещение профориентационных выставок, ярмарок профессий, тематических профориентационных парков, лагерей, дней открытых дверей в организациях профессионального, высшего образования;

–организация на базе пришкольного детского лагеря профориентационных смен с

участием экспертов в области профориентации, где обучающиеся могут познакомиться с профессиями, получить представление об их специфике, попробовать свои силы в той или иной профессии, развить соответствующие навыки;

–совместное с педагогами изучение обучающимися интернет-ресурсов, посвященных выбору профессий, прохождение профориентационного онлайн-тестирования, онлайн курсов по интересующим профессиям и направлениям профессионального образования;

–участие в работе всероссийских профориентационных проектов;

–индивидуальные консультации психологом обучающихся и их родителей (законных представителей) по вопросам склонностей, способностей, дарований и иных индивидуальных особенностей обучающихся, которые могут иметь значение в выборе ими будущей профессии;

–освоение обучающимися основ профессии в рамках различных курсов по выбору, включенных в обязательную часть образовательной программы или в рамках дополнительного образования.

#### **Детские общественные объединения**

Детское общественное объединение – это добровольное, самоуправляемое, некоммерческое формирование, которое создано по инициативе детей и взрослых на основе общих интересов для общих целей. Цели указаны в уставе общественного объединения.

На базе школы действуют ДОО: РДДМ, Орлята России, ЮИДД, ДЮП, волонтерский отряд, Юнармия.

Воспитание в детском общественном объединении осуществляется через:

- утверждение и последовательную реализацию в детском общественном объединении демократических процедур (выборы руководящих органов объединения, подотчетность выборных органов общему сбору объединения; ротация состава выборных органов и т.п.), дающих ребенку возможность получить социально значимый опыт гражданского поведения;
- организацию общественно полезных дел, дающих детям возможность получить важный для их личностного развития опыт деятельности, направленной на помощь другим людям, своей школе, обществу в целом; развить в себе такие качества как забота, уважение, умение сопереживать, умение общаться, слушать и слышать других. Такими делами могут являться: посильная помощь, оказываемая школьниками пожилым людям; совместная работа с учреждениями социальной сферы (проведение культурно-просветительских и развлекательных мероприятий для посетителей этих учреждений, помощь в благоустройстве территории данных учреждений и т.п.); участие школьников



в работе на прилегающей к школе территории (работа в школьном саду, уход за деревьями и кустарниками, благоустройство клумб) и другие;

- клубные встречи – формальные и неформальные встречи членов детского общественного объединения для обсуждения вопросов управления объединением, планирования дел в школе и микрорайоне, совместного пения, празднования знаменательных для членов объединения событий;
- рекрутинговые мероприятия в школе, реализующие идею популяризации деятельности детского общественного объединения, привлечения в него новых участников (проводятся в форме игр, квестов, театрализаций и т.п.);
- поддержку и развитие в детском объединении его традиций и ритуалов, формирующих у ребенка чувство общности с другими его членами;
- участие членов детского общественного объединения в волонтерских акциях, деятельности на благо конкретных людей и социального окружения в целом.

Через деятельность школьных общественных объединений для ребят созданы условия для активного участия в общественной жизни школы, посёлка, района, города, что, несомненно, позволит каждому участнику почувствовать свою значимость для окружающих, повысит его самооценку. Так же реализация модуля наполнит внеучебное время детей интересными и полезными для их развития делами, полезными так же для других людей вместо «развлекательных мероприятий» для себя. Включенность ребят в деятельность той или иной школьной общественной организации позволяет по мере взросления ребенка через участие в совместных делах переходить от пассивного наблюдателя до организатора, является мощным стимулом для развития социальной активности и творчества каждого школьника.

### **Школьные медиа**

Воспитательный потенциал школьных медиа реализуется в рамках следующих видов и форм деятельности:

- Пресс-центр «школьная газета»;
- Страничка в социальной сети <https://vk.com/club199247103>

Данные школьные СМИ созданы в целях формирования единого образовательного и коммуникационного медиапространства для школьников.

Деятельность школьных СМИ позволяет выявить активных, талантливых и увлечённых детей, оказывает мощное воздействие на развитие личности каждого школьника в той или иной мере, принимающего участие в деятельности школьных СМИ, объединяет учащихся разных возрастов и самых разных способностей, вооружает школьников необходимыми знаниями для ориентации в мире профессий, дети осваивают азы журналистских профессий.

Также в системе дополнительного образования школы действует объединение «Медиа плюс», которое осуществляет помощь в фото и видеосъемке, монтаже.

### **Школьный музей**

Деятельность школьного музея строится на основе самоуправления, высшим органом которого является Совет музея.

В состав Совета музея входят учащиеся. Совет музея разрабатывает план деятельности, утверждает темы и графики экскурсий, готовит сценарии творческих дел, материалы для участия в конкурсах, анализирует работу за учебный год.

В работе музея используются разнообразные формы и методы, соответствующие современным требованиям и условиям, интересам, возможностям, особенностям обучающихся. Это позволяет каждому обучающемуся выбрать себе деятельность по душе. В музее сложилась традиция проведения экскурсий для детей. Уделяется значительное внимание знакомству обучающихся начальных классов с материалами музея.

Младшие школьные группы получают первичные знания музейной работе, мотивируются на самостоятельное изучение истории, прежде всего, собственной семьи в истории государства, что способствует раннему формированию гражданской позиции. Ученики получают навыки разработки и создания собственных экскурсий, исследовательских работ, проектных пакетов, знакомятся с особенностью анализа исторических документов и артефактов, работой архива, музееведа, документоведа. Также получают возможность развивать творческие способности, разрабатывать собственные экскурсионные и туристические продукты.

Интерактивные формы работы используются при организации экскурсий и квест-игр. Материалы музея широко используются при проведении уроков, внеурочных мероприятиях. При этом дети не просто слушают информацию, но и погружаются в историческое пространство. Они непосредственно включаются в деятельность, и занятия становятся наиболее запоминающимися и результативными.

### **Школьный спортивный клуб**

Модуль включает в себя знания, установки, личностные ориентиры и нормы поведения, обеспечивающие сохранение и укрепление физического и психического здоровья учащихся всех возрастов.

Модуль включает комплекс мероприятий по формированию культуры здоровья обучающихся, способствующей познавательному и эмоциональному развитию ребенка, развитию интереса к физической культуре и спорту, пропаганде здорового подвижного образа жизни и пропаганду физкультурно-спортивного комплекса «Готов к труду и обороне» (ГТО).

Модуль призван сформировать:

- представления о факторах, оказывающих влияние на здоровье;
- о правильном (здоровом) питании и его режиме, полезных продуктах;
- рациональной организации режима дня, учёбы и отдыха;
- двигательной активности;
- причинах возникновения зависимостей от табака, алкоголя и других психоактивных веществ, их пагубном влиянии на здоровье;
- основных компонентах культуры здоровья и здорового образа жизни;
- влиянии эмоционального состояния на здоровье и общее благополучие;
- представлений о собственном теле, возможностях и ограничениях его физических функций, возможностях компенсации;
- умения следить за своим физическим состоянием;
- осознанному выбору модели поведения, позволяющей сохранять и укреплять здоровье;
- формирование системы привычек по физической тренировке тела;
- развитие системы профилактических умений по охране здоровья;
- воспитание привычки к здоровому образу жизни.

Ключевые мероприятия: уроки физической культуры, работа школьного спортивного клуба «Чемпион», школьная спартакиада, уроки спорта, спортивные соревнования, классные часы по «ОЗОЖ», сдача нормативов ФСК «ГТО», муниципальная спартакиада – участие в районных соревнованиях, работа сети спортивных кружков и секций в школе в рамках внеурочной деятельности, а также привлечение специалистов ДЮСШ для работы спортивных секций на базе школы, товарищеские спортивные встречи.

### **Школьный театр**

Школьное театральное движение основано на применении театральной педагогики и хорошо развитой системе музыкально-эстетического воспитания обучающихся в школе. Имеющиеся ресурсы творческих, профессиональных педагогов, активных и талантливых детей и любящих родителей дают возможность создать в школе интересную насыщенную жизнь, состоящую из многочисленных концертов, капустников, театральных постановок, праздничных мероприятий и массовых праздников высокого уровня подготовки и качества проведения.

Театральное движение может быть и уроком и увлекательной игрой, средством погружения в другую эпоху и открытием неизвестных граней современности. Он помогает усваивать в практике диалога нравственные и научные истины, учит быть самим собой и

«другим», перевоплощаться в героя и проживать множество жизней, духовных коллизий, драматических испытаний характера. Иными словами, театральная деятельность — путь ребенка в общечеловеческую культуру, к нравственным ценностям своего народа.

Цель модуля: создание условий для гармоничного развития личности ребенка через формирование основных компетенций посредством театральной деятельности.

Задачи:

- выявление талантливых, творчески активных учащихся и формирование их в детское театральное сообщество;
- планирование и обеспечение высокого качества и уровня основных мероприятий, где необходимо участие и включение театральных постановок, инсценировок, концертных номеров, массовок;
- обучение учащихся навыкам актёрского мастерства, пению, танцам, выразительному пению, костюмированию, созданию и использованию реквизита;
- создание базы сценариев, фотографий и видеозаписей театральных мероприятий;
- мотивация педагогов к профессиональному, личностному росту через возможность демонстрации своего опыта;

Задачи школьного театрального сообщества совпадают с идеей организации целостного образовательного пространства школы как культурного мира, в котором он, школьный театр, становясь художественно-эстетическим образовательным действием, проявляет свою неповторимость и глубину, красоту и парадоксальность.

Театральное движение позволяет развивать интеллектуальные, коммуникативные и предметно-практические качества личности школьника, творческое его воображение, развивать художественный вкус и эстетическое чувство прекрасного, воспитывать уважительное отношение между членами коллектива, воспитание в детях добра, любви к ближним, внимания к людям, родной земле, равнодушного отношения к окружающему миру, любовь к культуре и истории своей страны, вместе с тем воспитывать дисциплинированность, собранность, настойчивость, работоспособность, смелость, волю.

На базе школы в курсе внеурочной деятельности действуют два объединения по данному направлению: «Театр инженеров», театральная студия «Вдохновение».

### **Добровольческая деятельность**

Целью действующего на базе школы добровольческого ( волонтерского) отряда является развитие социальной самореализации учащихся путем ознакомления с различными видами социальной активности, оказание посильной поддержки в решении актуальных проблем местного сообщества, помощи нуждающимся категориям населения.

Основными задачами добровольческого (волонтерского) движения являются:

- обеспечить популяризацию идей добровольчества (волонтерства) в школьной среде;
- развивать социальную систему, создавать оптимальные условия для распространения добровольческого (волонтерского) движения и участия учащихся в социально-значимых акциях и проектах;
- участвовать в подготовке и проведении массовых социально-культурных, информационно-просветительских и спортивных мероприятий;
- наладить сотрудничество с социальными партнерами для совместной социально-значимой деятельности;
- воспитывать активную гражданскую позицию, формировать лидерские и нравственно-этические качества, чувства патриотизма.

Принципы деятельности волонтерского (добровольческого) движения:

- Добровольность – никто не может быть принужден действовать в качестве добровольца, добровольцы действуют только по доброй воле.
- Безвозмездность – труд добровольцев не оплачивается, добровольцы оказывают безвозмездную помощь и осуществляют безвозмездную работу.
- Ответственность – добровольцы, взявшие на себя ту или иную работу – принимают на себя личную ответственность за ее качественное выполнение и доведение до конца.
- Уважение – добровольцы уважают достоинство, особенности и культуру всех людей.
- Равенство – добровольцы признают равные возможности участия каждого в коллективной деятельности.
- Самосовершенствование – добровольцы признают, что добровольческая деятельность способствует их личному совершенствованию, приобретению новых знаний и навыков, проявлению способностей и возможностей, самореализации.
- Нравственность – следуя в своей деятельности морально-этическим нормам, добровольцы, личным примером содействуют формированию и распространению в обществе духовно-нравственных и гуманистических ценностей.

Основными направлениями деятельности волонтерского (добровольческого) отряда являются:

- досуговая деятельность (организация свободного времени детей, подростков);
- трудовая помощь;
- оказание помощи ветеранам ВОВ, труженикам тыла и пожилым людям;
- профилактика здорового и безопасного образа жизни;

- интеллектуальное развитие (организация и проведение интеллектуальных конкурсов);
- творческое развитие (организация творческих мероприятий, конкурсов, праздников);
- деятельность в рамках охраны окружающей среды.

Формы организации деятельности добровольческого (волонтерского) отряда: мероприятия и акции, проекты, фестивали и конкурсы.

При разработке программы учитывались:

| негативные   | позитивные   |
|--|--|
| <b>особенности социального окружения школы</b>   |  |
| - изменяющиеся требования со стороны различных клиентских групп к качеству реализуемых образовательных услуг | - рост активности родительских и педагогических объединений  |
| - рост конкуренции образовательных учреждений в образовательном пространстве района и города                 | - развитие взаимодействия с различными социальными партнерами  |
|  | - создание позитивного имиджа школы на рынке образовательных услуг   |
| <b>особенности контингента учащихся</b>  |  |
| - увеличение числа учащихся с проблемами здоровья и психофизиологического развития                           | - внедрение здоровьесберегающих технологий   |
| - увеличение контингента учащихся и ограниченность учебных кабинетов   | - ориентация образовательного учреждения на создание адекватных условий для саморазвития разных групп учащихся |
|  | - организация обучения по индивидуальным учебным планам  |
| <b>особенности педагогического коллектива</b>  |  |
| - высокий средний возраст коллектива   | - стабильность, высокий уровень профессионального мастерства   |
| - психологический барьер у части коллектива при внедрении инноваций  | - постоянное повышение квалификации административного и педагогического состава                                |
| - большая учебная нагрузка   |  |
| <b>особенности образовательной среды</b>   |  |
| - система дополнительного образования не обеспечивает в полной мере реализацию запросов родителей и учащихся | - есть ресурсы для развития системы дополнительного образования  |
| - отсутствие оптимального использования  | - информационная инфраструктура подкреплена ресурсами  |

## Раздел 3. Организационный

### 3.1 Кадровое обеспечение

Кадровое обеспечение формируется из педагогов школы, педагогов дополнительного образования согласно плану внеурочной деятельности школы и плану дополнительного образования школы.

### 3.2 Нормативно-методическое обеспечение

Программа воспитания школы рассмотрена и утверждена решением педагогического совета от 31.08.2023 года, протокол №1 от 31.08.2023 года.

### 3.3 Требования к условиям работы с обучающимися с особыми образовательными потребностями

На уровне воспитывающей среды: во всех локальных составляющих строится как максимально доступная для детей с умственной отсталостью; событийная воспитывающая среда обеспечивает возможность включения каждого ребенка в различные формы жизни детского сообщества; рукотворная воспитывающая среда обеспечивает возможность демонстрации уникальности достижений каждого обучающегося с умственной отсталостью.

На уровне общности: формируются условия освоения социальных ролей, ответственности и самостоятельности, сопричастности к реализации целей и смыслов сообщества, приобретает опыт развития отношений между обучающимися, родителями (законными представителями), педагогами. Детская и детско-взрослая общности в инклюзивном образовании развиваются на принципах заботы, взаимоуважения и сотрудничества в совместной деятельности.

На уровне деятельностей: педагогическое проектирование совместной деятельности в классе, в разновозрастных группах, в малых группах детей, в детско-родительских группах обеспечивает условия освоения доступных навыков, формирует опыт работы в команде, развивает активность и ответственность каждого обучающегося в социальной ситуации его развития.

На уровне событий: проектирование педагогами ритмов учебной работы, отдыха, праздников и общих дел с учетом специфики социальной и культурной ситуации развития каждого ребенка с умственной отсталостью обеспечивает возможность его участия в жизни класса, школы, событиях группы, формирует личностный опыт, развивает самооценку и уверенность в своих силах.

Особыми задачами воспитания обучающихся с умственной отсталостью являются:

- налаживание эмоционально-положительного взаимодействия детей с умственной отсталостью с окружающими для их успешной адаптации и интеграции в школе;
- формирование доброжелательного отношения к детям с умственной отсталостью и их семьям со стороны всех участников образовательных отношений;
- построение воспитательной деятельности с учетом индивидуальных особенностей каждого обучающегося с умственной отсталостью;
- активное привлечение семьи и ближайшего социального окружения к воспитанию обучающихся с умственной отсталостью;
- обеспечение психолого-педагогической поддержки семей обучающихся с умственной отсталостью в развитии и содействие повышению уровня их педагогической, психологической,

медико-социальной компетентности;

– индивидуализация в воспитательной работе с обучающимися с умственной отсталостью.

### 3.4 Система поощрения социальной успешности и проявлений активной жизненной позиции обучающихся

Система поощрения проявлений активной жизненной позиции и социальной успешности обучающихся призвана способствовать формированию у обучающихся ориентации на активную жизненную позицию, инициативность, максимально вовлекать их в совместную деятельность в воспитательных целях. Система проявлений активной жизненной позиции и поощрения социальной успешности обучающихся строится на принципах:

– публичности, открытости поощрений (информирование всех обучающихся о награждении, проведение награждений в присутствии значительного числа обучающихся);

– соответствия артефактов и процедур награждения укладу жизни школы, качеству воспитывающей среды, специфической символике, выработанной и существующей в укладе школы;

– прозрачности правил поощрения (наличие положения о награждениях, неукоснительное следование порядку, зафиксированному в этом документе, соблюдение справедливости при выдвижении кандидатур);

– регулировании частоты награждений (недопущение избыточности в поощрениях – недостаточно длительные периоды ожидания, чрезмерно большие группы поощряемых и т.п.);

– сочетании индивидуального и коллективного поощрения (использование и индивидуальных наград, и коллективных дает возможность стимулировать как индивидуальную, так и коллективную активность обучающихся, преодолевать межличностные противоречия между обучающимися, получившими награду и не получившими ее);

– привлечении к участию в системе поощрений на всех стадиях родителей (законных представителей) обучающихся, представителей родительского сообщества, самих обучающихся, их представителей (с учетом наличия ученического самоуправления), сторонние организации, их статусных представителей;

– дифференцированности поощрений (наличие уровней и типов наград позволяет продлить стимулирующее действие системы поощрения).

Формы поощрения проявлений активной жизненной позиции обучающихся и социальной успешности: индивидуальные и групповые портфолио, рейтинги, благотворительная поддержка.



Ведение портфолио – деятельность обучающихся при ее организации и регулярном поощрении классными руководителями, поддержке родителями (законными представителями) по собиранию (накоплению) артефактов, фиксирующих и символизирующих достижения обучающегося. Портфолио может включать артефакты признания личностных достижений, достижений в группе, участия в деятельности (грамоты, поощрительные письма, фотографии призов, фото изделий, работ и др., участвовавших в конкурсах и т.д.). Кроме индивидуального портфолио возможно ведение портфолио класса.

Рейтинг – размещение обучающихся или групп в последовательности, определяемой их успешностью, достижениями в чем-либо.

Благотворительная поддержка обучающихся, групп обучающихся (классов и др.) может заключаться в материальной поддержке проведения в школе воспитательных дел, мероприятий, проведения внешкольных мероприятий, различных форм совместной деятельности воспитательной направленности, в индивидуальной поддержке нуждающихся в помощи обучающихся, семей, педагогических работников. Благотворительность предусматривает публичную презентацию благотворителей и их деятельности.

Использование рейтингов, их форма, публичность и др., а также привлечение благотворителей (в том числе из родительского сообщества), их статус, акции, деятельность должны соответствовать укладу школы, цели, задачам, традициям воспитания, согласовываться с представителями родительского сообщества во избежание деструктивного воздействия на воспитывающую среду, взаимоотношения в школе.

### 3.5 Анализ воспитательного процесса

Анализ воспитательного процесса и результатов воспитания осуществляется в соответствии с планируемыми результатами воспитания, личностными результатами обучающихся на уровнях начального общего, основного общего, среднего общего образования, установленных соответствующими нормативно-правовыми актами.

Основным методом анализа воспитательного процесса в школе является ежегодный самоанализ воспитательной работы с целью выявления основных проблем и последующего их решения, с привлечением (при необходимости) внешних экспертов, специалистов.

Планирование анализа воспитательного процесса и результатов воспитания включается в календарный план воспитательной работы.

Основные принципы самоанализа воспитательной работы:

– взаимное уважение всех участников образовательных отношений;

– приоритет анализа сущностных сторон воспитания. Ориентирует на изучение, прежде

всего, не количественных, а качественных показателей, таких как сохранение уклада школы, качество воспитывающей среды, содержание и разнообразие деятельности, стиль общения, отношений между педагогами, обучающимися и родителями (законными представителями);

–развивающий характер осуществляемого анализа. Ориентирует на использование результатов анализа для совершенствования воспитательной деятельности педагогических работников (знания и сохранения в работе цели и задач воспитания, умелого планирования воспитательной работы, адекватного подбора видов, форм и содержания совместной деятельности с обучающимися, коллегами, социальными партнерами);

–распределенная ответственность за результаты личностного развития обучающихся. Ориентирует на понимание того, что личностное развитие обучающихся – это результат как организованного социального воспитания (в котором школа участвует наряду с другими социальными институтами), так и их стихийной социализации и саморазвития.

Основные направления анализа воспитательного процесса:

1. Результаты воспитания, социализации и саморазвития обучающихся.

Критерием, на основе которого осуществляется данный анализ, является динамика личностного развития обучающихся в каждом классе.

Анализ проводится классными руководителями вместе с заместителем директора по воспитательной работе (советника директора по воспитательной работе при наличии) с последующим обсуждением результатов на методическом объединении классных руководителей или педагогическом совете. Способом получения информации о результатах воспитания, социализации и саморазвития обучающихся является педагогическое наблюдение. Внимание педагогических работников сосредотачивается на вопросах: какие проблемы, затруднения в личностном развитии обучающихся удалось решить за прошедший учебный год; какие проблемы, затруднения решить не удалось и почему; какие новые проблемы, трудности появились, над чем предстоит работать педагогическому коллективу.

2. Состояние организуемой совместной деятельности обучающихся и взрослых.

Критерием, на основе которого осуществляется данный анализ, является наличие в школе интересной, событийно насыщенной и личностно развивающей совместной деятельности обучающихся и взрослых.

Анализ проводится заместителем директора по воспитательной работе (совместно с советником директора по воспитательной работе при наличии), классными руководителями с привлечением актива родителей (законных представителей) обучающихся, актива совета обучающихся. Способами получения информации о состоянии организуемой совместной деятельности обучающихся и педагогических работников могут быть анкетирования и беседы с

обучающимися и их родителями (законными представителями), педагогическими работниками, представителями совета обучающихся. Результаты обсуждаются на заседании методических объединений классных руководителей или педагогическом совете. Внимание сосредотачивается на вопросах, связанных с качеством (*Выбираются вопросы, которые помогут проанализировать проделанную работу, описанную в соответствующих содержательных модулях*):

- проводимых общешкольных основных дел, мероприятий;
- деятельности классных руководителей и их классов;
- реализации воспитательного потенциала урочной деятельности;
- организуемой внеурочной деятельности обучающихся;
- внешкольных мероприятий;
- создания и поддержки воспитывающей предметно-пространственной среды;
- взаимодействия с родительским сообществом;
- внешкольных мероприятий;
- деятельности ученического самоуправления;
- деятельности по профилактике и безопасности;
- реализации потенциала социального партнерства;
- деятельности по профориентации обучающихся;
- действующих в школе детских общественных объединений;
- работы школьных медиа;
- работы школьного музея (музеев);
- добровольческой деятельности обучающихся;
- работы школьных спортивных клубов;
- работы школьного театра (театров).

Итогом самоанализа является перечень выявленных проблем, над решением которых предстоит работать педагогическому коллективу.

Итоги самоанализа оформляются в виде отчета, составляемого заместителем директора по воспитательной работе (совместно с советником директора по воспитательной работе) в конце учебного года, рассматриваются и утверждаются педагогическим советом или иным коллегиальным органом управления в школе.

### **3.6. Программа коррекционной работы.**

**Цель коррекционной работы:**

Целью программы коррекционной работы является обеспечение успешности освоения АООП обучающимися с легкой умственной отсталостью.

Коррекционная работа представляет собой систему комплексного психолого-медико-педагогического сопровождения обучающихся с умственной отсталостью в условиях образовательного процесса, направленного на освоение ими АООП, преодоление и (или) ослабление имеющихся у них недостатков в психическом и физическом развитии.

### **Задачи коррекционной работы:**

выявление особых образовательных потребностей обучающихся с умственной отсталостью, обусловленных структурой и глубиной имеющихся у них нарушений, недостатками в физическом и психическом развитии;

осуществление индивидуально ориентированной психолого-медико-педагогической помощи обучающимся с умственной отсталостью (интеллектуальными нарушениями) с учетом особенностей психофизического развития и индивидуальных возможностей обучающихся (в соответствии с рекомендациями психолого-медико-педагогической комиссии);

организация индивидуальных и групповых занятий для обучающихся с учетом индивидуальных и типологических особенностей психофизического развития и индивидуальных возможностей обучающихся, разработка и реализация индивидуальных учебных планов (при необходимости);

реализация системы мероприятий по социальной адаптации обучающихся с умственной отсталостью;

оказание родителям (законным представителям) обучающихся с умственной отсталостью консультативной и методической помощи по психологопедагогическим, социальным, правовым, медицинским и другим вопросам, связанным с их воспитанием и обучением.

### **Принципы коррекционной работы:**

принцип приоритетности интересов обучающегося определяет отношение работников организации, которые призваны оказывать каждому обучающемуся помощь в развитии с учетом его индивидуальных образовательных потребностей;

принцип системности обеспечивает единство всех элементов коррекционной работы: цели и задач, направлений осуществления и содержания, форм, методов и приемов организации, взаимодействия участников;

принцип непрерывности обеспечивает проведение коррекционной работы на всем протяжении обучения обучающегося с учетом изменений в их личности;

принцип вариативности предполагает создание вариативных программ коррекционной работы с обучающимися с учетом их особых образовательных потребностей и возможностей психофизического развития;

принцип единства психолого-педагогических и медицинских средств, обеспечивающий взаимодействие специалистов психолого-педагогического и медицинского блока в деятельности по комплексному решению задач коррекционной работы;

принцип сотрудничества с семьей основан на признании семьи как важного участника коррекционной работы, оказывающего существенное влияние на процесс развития обучающегося и успешность его интеграции в общество.

### **Специфика организации коррекционной работы.**

Коррекционная работа с обучающимися с умственной отсталостью проводится:

в рамках образовательного процесса через содержание и организацию образовательного процесса (индивидуальный и дифференцированный подход, сниженный темп обучения, структурная простота содержания, повторность в обучении, активность и сознательность в обучении);

в рамках внеурочной деятельности в форме специально организованных индивидуальных и групповых занятий (коррекционно-развивающие и логопедические занятия, занятия ритмикой);

в рамках психологического и социально-педагогического сопровождения обучающихся.

### **Характеристика основных направлений коррекционной работы.**

Основными направлениями коррекционной работы являются:

1) Диагностическая работа, обеспечивающая выявление особенностей развития и здоровья обучающихся с умственной отсталостью (интеллектуальными нарушениями) с целью создания благоприятных условий для овладения ими содержанием основной общеобразовательной программы, предполагающей осуществление:

а) психолого-педагогического и медицинского обследования с целью выявления их особых образовательных потребностей:

развития познавательной сферы, специфических трудностей в овладении содержанием образования и потенциальных возможностей;

развития эмоционально-волевой сферы и личностных особенностей обучающихся;

определение социальной ситуации развития и условий семейного воспитания обучающегося;

б) мониторинга динамики развития обучающихся, их успешности в освоении АООП;

в) анализа результатов обследования с целью проектирования и корректировки коррекционных мероприятий.

В процессе диагностической работы используются следующие формы и методы:

сбор сведений об обучающемся у педагогических работников, родителей (законных представителей) (беседы, анкетирование, интервьюирование),

психолого-педагогический эксперимент,

наблюдение за обучающимися во время учебной и внеурочной деятельности,

беседы с обучающимися, педагогическими работниками и родителями (законными представителями),

изучение работ обучающегося (тетради, рисунки, поделки),

оформление документации (психолого-педагогические дневники наблюдения за обучающимися).

2) Коррекционно-развивающая работа, обеспечивающая организацию мероприятий, способствующих личностному развитию обучающихся, коррекции недостатков в психическом развитии и освоению ими содержания образования, включает:

составление индивидуальной программы психологического сопровождения обучающегося (совместно с педагогическими работниками);

формирование в классе психологического климата комфортного для всех обучающихся;

организация внеурочной деятельности, направленной на развитие познавательных интересов обучающихся, их общее социально-личностное развитие;

разработку оптимальных для развития обучающихся с умственной отсталостью (интеллектуальными нарушениями) групповых и индивидуальных психокоррекционных программ (методик, методов и приемов обучения) в соответствии с их особыми образовательными потребностями;

организацию и проведение специалистами индивидуальных и групповых занятий по психокоррекции, необходимых для преодоления нарушений развития обучающихся;

развитие эмоционально-волевой и личностной сферы обучающегося и коррекцию его поведения;

социальное сопровождение обучающегося в случае неблагоприятных условий жизни при психотравмирующих обстоятельствах.

В процессе коррекционно-развивающей работы используются следующие формы и методы работы:

занятия индивидуальные и групповые,

игры, упражнения, этюды,

психокоррекционные методики и технологии,

беседы с обучающимися,

организация деятельности (игра, труд, изобразительная, конструирование).

3) Консультативная работа, обеспечивающая непрерывность специального сопровождения обучающихся с умственной отсталостью (интеллектуальными нарушениями) и их семей по вопросам реализации дифференцированных психологопедагогических условий обучения, воспитания, коррекции, развития и социализации обучающихся, включает:

психолого-педагогическое консультирование педагогических работников по решению проблем в развитии и обучении, поведении и межличностном взаимодействии конкретных обучающихся,

консультативную помощь семье в вопросах решения конкретных вопросов воспитания и оказания возможной помощи ребенку в освоении общеобразовательной программы.

В процессе консультативной работы используются следующие формы и методы работы:

беседа, семинар, лекция, консультация, тренинг,

анкетирование педагогических работников, родителей (законных представителей),

разработка методических материалов и рекомендаций учителю, родителям (законным представителям).

Психологическое консультирование основывается на принципах анонимности, доброжелательного и безоценочного отношения к консультируемому, ориентации на его нормы и ценности, включенности консультируемого в процесс консультирования.

4) Информационно-просветительская работа предполагает осуществление разъяснительной деятельности в отношении педагогических работников и родителей (законных представителей) по вопросам, связанным с особенностями осуществления процесса обучения и воспитания обучающихся с умственной отсталостью, взаимодействия педагогических работников и обучающихся с их родителями (законными представителями), включает:

проведение тематических выступлений для педагогических работников и родителей (законных представителей) по разъяснению индивидуальнотипологических особенностей различных категорий обучающихся,

оформление информационных стендов, печатных и других материалов,

психологическое просвещение педагогических работников с целью повышения их психологической компетентности,

психологическое просвещение родителей (законных представителей) с целью формирования у них элементарной психолого-психологической компетентности.

5) Социально-педагогическое сопровождение в рамках взаимодействия социального педагога и воспитанника и (или) его родителей (законных представителей) направленно на создание условий и обеспечение наиболее целесообразной помощи и поддержки, включает:

разработку и реализацию программы социально-педагогического сопровождения обучающихся, направленную на их социальную интеграцию в общество,

взаимодействие с социальными партнерами и общественными организациями в интересах обучающегося и его семьи.

В процессе информационно-просветительской и социально-педагогической работы используются следующие формы и методы работы:

индивидуальные и групповые беседы, семинары, тренинги,

лекции для родителей (законных представителей),

анкетирование педагогических работников, родителей (законных представителей),

разработка методических материалов и рекомендаций учителю, родителям.

Программа коррекционной работы направлена на создание системы комплексной помощи детям с ограниченными возможностями здоровья в освоении основной образовательной программы основного общего образования.

Программы коррекционной работы основного общего образования и начального общего образования являются преемственными. Программа коррекционной работы основного общего образования обеспечивает:

— создание в общеобразовательном учреждении специальных условий воспитания, обучения, позволяющих учитывать особые образовательные потребности детей с ограниченными возможностями здоровья посредством индивидуализации и дифференциации образовательного процесса;

— дальнейшую социальную адаптацию и интеграцию детей с особыми образовательными потребностями в общеобразовательном учреждении.

Разработка и реализация программы коррекционной работы осуществляется общеобразовательным учреждением совместно с образовательными учреждениями посредством организации сетевого взаимодействия, направленная на обеспечение возможности освоения обучающимися с ограниченными возможностями здоровья основной образовательной программы основного общего образования.

#### **Планируемый результат**

1. Создание благоприятных условий для получения качественного образования учащимися с ограниченными возможностями здоровья.
2. Получение качественного образования учащимися с ограниченными возможностями здоровья.

#### ***Возможные риски в ходе реализации программы:***

1. *Отсутствие кадров (педагогов, психолога, логопеда).*
2. *Неготовность ряда учителей к работе в рамках программы коррекционной работы.*
3. *Разрыв между представлениями родителей о целях и задачах образования в отношении их детей и целями и задачами развития школы.*
4. *Отсутствие контакта с родителями (неготовность родителей выполнять рекомендации специалистов).*

**Содержание программы коррекционной работы определяют следующие принципы:**



— *Преемственность*. Принцип обеспечивает создание единого образовательного пространства при переходе от начального общего образования к основному общему образованию, способствует достижению личностных, предметных результатов освоения основной образовательной программы основного общего образования, необходимых обучающимся с ограниченными возможностями здоровья для продолжения образования.

— *Соблюдение интересов ребёнка*. Принцип определяет позицию специалиста, который призван решать проблему ребёнка с максимальной пользой и в интересах ребёнка.

— *Системность*. Принцип обеспечивает единство диагностики, коррекции и развития, т. е. системный подход к анализу особенностей развития и коррекции нарушений у детей с ограниченными возможностями здоровья, а также всесторонний многоуровневый подход специалистов различного профиля, взаимодействие и согласованность их действий в решении проблем ребёнка.

— *Непрерывность*. Принцип гарантирует ребёнку и его родителям (законным представителям) непрерывность помощи до полного решения проблемы или определения подхода к её решению.

— *Вариативность*. Принцип предполагает создание вариативных условий для получения образования детьми, имеющими различные недостатки в физическом и (или) психическом развитии.

— *Рекомендательный характер оказания помощи*. Принцип обеспечивает соблюдение гарантированных законодательством прав родителей (законных представителей) детей с ограниченными возможностями здоровья выбирать формы получения детьми образования, образовательные учреждения, формы обучения, защищать законные права и интересы детей, включая обязательное согласование с родителями (законными представителями) вопроса о направлении (переводе) детей с ограниченными возможностями здоровья в специальные (коррекционные) образовательные учреждения, классы (группы).

### **Направления работы**

Программа коррекционной работы на уровне основного общего образования включает в себя взаимосвязанные направления, раскрывающие её основное содержание: диагностическое, коррекционно-развивающее, консультативное, информационно-просветительское.

#### **Характеристика содержания**

Диагностическая работа включает:

— выявление особых образовательных потребностей обучающихся с ограниченными возможностями здоровья при освоении основной образовательной программы основного общего образования;

— проведение комплексной социально-психолого-педагогической диагностики нарушений в психическом и (или) физическом развитии обучающихся с ограниченными возможностями здоровья;

— определение уровня актуального и зоны ближайшего развития обучающегося с ограниченными возможностями здоровья, выявление его резервных возможностей;

— изучение развития эмоционально-волевой, познавательной, речевой сфер и личностных особенностей обучающихся;

— изучение социальной ситуации развития и условий семейного воспитания ребёнка;

— изучение адаптивных возможностей и уровня социализации ребёнка с ограниченными возможностями здоровья;

— системный разносторонний контроль за уровнем и динамикой развития ребёнка с ограниченными возможностями здоровья (мониторинг динамики развития, успешности освоения образовательных программ основного общего образования).

Коррекционно-развивающая работа включает:

— реализацию комплексного индивидуально ориентированного социально-психолого-педагогического и медицинского сопровождения в условиях образовательного процесса обучающихся с ограниченными возможностями здоровья с учётом особенностей психофизического развития;

— выбор оптимальных для развития ребёнка с ограниченными возможностями здоровья коррекционных программ/методик, методов и приёмов обучения в соответствии с его особыми образовательными потребностями;

— организацию и проведение индивидуальных и групповых коррекционно-развивающих занятий, необходимых для преодоления нарушений развития и трудностей обучения;

— развитие форм и навыков личностного общения в группе сверстников, коммуникативной компетенции;

— развитие компетенций, необходимых для продолжения образования и профессионального самоопределения.

Консультативная работа включает:

— выработку совместных обоснованных рекомендаций по основным направлениям работы с обучающимися с ограниченными возможностями здоровья, единых для всех участников образовательного процесса;

— консультирование специалистами педагогов по выбору индивидуально ориентированных методов и приёмов работы с обучающимися с ограниченными возможностями здоровья;

— консультативную помощь семье в вопросах выбора стратегии воспитания и приёмов коррекционного обучения ребёнка с ограниченными возможностями здоровья;

— консультационную поддержку и помощь, направленные на содействие свободному и осознанному выбору обучающимися с ограниченными возможностями здоровья профессии, формы и места обучения в соответствии с профессиональными интересами, индивидуальными способностями и психофизиологическими особенностями.

Информационно-просветительская работа предусматривает:

— информационную поддержку образовательной деятельности обучающихся с особыми образовательными потребностями, их родителей (законных представителей), педагогических работников;

— различные формы просветительской деятельности (лекции, беседы, информационные стенды, печатные материалы), направленные на разъяснение участникам образовательного процесса — обучающимся (как имеющим, так и не имеющим недостатки в развитии), их родителям (законным представителям), педагогическим работникам — вопросов, связанных с особенностями образовательного процесса и сопровождения обучающихся с ограниченными возможностями здоровья;

— проведение тематических выступлений для педагогов и родителей (законных представителей) по разъяснению индивидуально-типологических особенностей различных категорий детей с ограниченными возможностями здоровья.

### Требования к условиям реализации программы

#### Организационные условия

Программа коррекционной работы предусматривает как вариативные формы получения образования, так и различные варианты специального сопровождения обучающихся с ограниченными возможностями здоровья. Реализуются формы обучения в общеобразовательном классе; по общей образовательной программе основного общего образования или по индивидуальной программе; с использованием надомной и (или) дистанционной форм обучения. Варьируется степень участия специалистов сопровождения, а также организационные формы работы (в соответствии с рекомендациями психолого-медико-педагогической комиссии).

Психолого-педагогическое обеспечение включает:

- дифференцированные условия (оптимальный режим учебных нагрузок);
- психолого-педагогические условия (коррекционная направленность учебно-воспитательного процесса; учёт индивидуальных особенностей ребёнка; соблюдение комфортного психоэмоционального режима; использование современных педагогических технологий, в том числе информационных, компьютерных для оптимизации образовательного процесса, повышения его эффективности, доступности);
- специализированные условия (выдвижение комплекса специальных задач обучения, ориентированных на особые образовательные потребности обучающихся с ограниченными возможностями здоровья; введение в содержание обучения специальных разделов, направленных на решение задач развития ребёнка, отсутствующих в содержании образования нормально развивающегося сверстника; использование специальных методов, приёмов, средств обучения, специализированных образовательных и коррекционных программ, ориентированных на особые образовательные потребности детей; дифференцированное и индивидуализированное обучение с учётом специфики нарушения здоровья ребёнка; комплексное воздействие на обучающегося, осуществляемое на индивидуальных и групповых коррекционных занятиях);
- здоровьесберегающие условия (оздоровительный и охранительный режим, укрепление физического и психического здоровья, профилактика физических, умственных и психологических перегрузок обучающихся, соблюдение санитарно-гигиенических правил и норм);
- участие всех детей с ограниченными возможностями здоровья, независимо от степени выраженности нарушений их развития, вместе с нормально развивающимися детьми в воспитательных, культурно-развлекательных, спортивно-оздоровительных и иных досуговых мероприятиях;
- развитие системы обучения и воспитания детей, имеющих сложные нарушения психического и (или) физического развития.

#### Программно-методическое обеспечение

В процессе реализации программы коррекционной работы используют:

- рабочие коррекционно-развивающие программы социально-педагогической направленности,
- диагностический и коррекционно-развивающий инструментарий, необходимый для осуществления профессиональной деятельности учителя, педагога-психолога, социального педагога, учителя-логопеда,

- специальные (коррекционные) образовательные программы,
- учебники и учебные пособия для специальных (коррекционных) образовательных учреждений (соответствующего вида), в том числе цифровые образовательные ресурсы (приложение 1).

#### Кадровое обеспечение

- курсовая подготовка педагогов
- учитель – психолог,
- учитель - логопед,
- медицинский работник

#### Материально-техническое обеспечение

Материально-техническое обеспечение заключается в создании надлежащей материально-технической базы, позволяющей обеспечить адаптивную и коррекционно-развивающую среду образовательного учреждения, в том числе надлежащие материально-технические условия:

- кабинет психолога,
- комната психологической разгрузки,
- кабинет логопеда,
- медицинский кабинет,
- кабинет социально-бытовой ориентации (СБО),
- оборудование и технические средства обучения

#### Информационное обеспечение

Необходимым условием реализации программы является создание информационной образовательной среды и на этой основе развитие дистанционной формы обучения детей, имеющих трудности в передвижении, с использованием современных информационно-коммуникационных технологий.

Обязательным является создание системы широкого доступа детей с ограниченными возможностями здоровья, родителей (законных представителей), педагогов к сетевым источникам информации, к информационно-методическим фондам, предполагающим наличие методических пособий и рекомендаций по всем направлениям и видам деятельности, наглядных пособий, мультимедийных, аудио- и видеоматериалов.

Результатом реализации указанных требований является создание комфортной развивающей образовательной среды:

— преемственной по отношению к начальному общему образованию и учитывающей особенности организации основного общего образования, а также специфику психофизического развития обучающихся с ограниченными возможностями здоровья на данном уровне общего образования;

— обеспечивающей воспитание, обучение, социальную адаптацию и интеграцию детей с ограниченными возможностями здоровья;

— способствующей достижению целей основного общего образования, обеспечивающей его качество, доступность и открытость для обучающихся с ограниченными возможностями здоровья, их родителей (законных представителей);

— способствующей достижению результатов освоения основной образовательной программы основного общего образования обучающимися с ограниченными возможностями здоровья в соответствии с требованиями, установленными Стандартом.

### **ПРОГРАММА СОПРОВОЖДЕНИЯ КОРРЕКЦИОННОЙ РАБОТЫ**

| Направление     | Характеристика содержания  | Сроки реализации   | Формы деятельности   | Ответственные                                    |
|-----------------|--|--|--|--|
| Диагностическое | <p>1. выявление особых образовательных потребностей обучающихся с ограниченными возможностями здоровья при освоении основной образовательной программы основного общего образования;</p> <p>2. проведение комплексной социально-психолого-педагогической диагностики нарушений в психическом и (или) физическом развитии обучающихся с ограниченными возможностями здоровья;</p> <p>3. определение уровня актуального и зоны ближайшего развития обучающегося с ограниченными возможностями здоровья, выявление его резервных возможностей;</p> <p>4. изучение адаптивных возможностей и</p> | Примерный переход учащиеся на основной уровень образования | Наблюдение<br>Анкетирование<br>Индивидуальные беседы с учащимися, педагогами, родителями<br>Направление на | Администрация<br>Психолог<br>Учителя-предметники |

|                                 |   |   |  |  |
|---------------------------------|---|---|--|--|
|                                 | <p>уровня социализации ребёнка с ограниченными возможностями здоровья;</p> <p>5. системный разносторонний контроль за уровнем и динамикой развития ребёнка с ограниченными возможностями здоровья (мониторинг динамики развития, успешности освоения образовательных программ основного общего образования).</p>  |   | <p>ППк</p> <p>Мониторинг динамики развития</p>   |  |
| <p>Коррекционно-развивающее</p> | <p>1. реализация комплексного индивидуально ориентированного социально-психолого-педагогического и медицинского сопровождения в условиях образовательного процесса обучающихся с ограниченными возможностями здоровья с учётом особенностей психофизического развития;</p> <p>2. выбор оптимальных для развития ребёнка с ограниченными возможностями здоровья коррекционных программ/методик, методов и приёмов обучения в соответствии с его особыми образовательными потребностями;</p> <p>3. организация и проведение индивидуальных и групповых коррекционно-развивающих занятий, необходимых для преодоления нарушений развития и трудностей обучения;</p> <p>4. коррекция и развитие высших психических функций, эмоционально-волевой, познавательной и речевой сфер;</p> <p>5. развитие форм и навыков личностного общения в группе сверстников, коммуникативной компетенции;</p> <p>6. развитие компетенций, необходимых для</p> | <p>Во время организации учебно-воспитательного процесса, коррекционной работы</p> | <p>Индивидуальные учебные планы, рабочие программы по предметам</p> <p>Подбор методик и форм обучения</p> <p>Мониторинг динамики развития</p> <p>Беседы</p> <p>Тренинги</p> <p>экскурсии</p> | <p>Администрация</p> <p>Психолог</p> <p>Учителя-предметники</p> <p>Классные руководители</p> |

|                                |  |                 |   |   |
|--------------------------------|--|-----------------|---|---|
|                                | продолжения образования и профессионального самоопределения.   |                 |   |   |
| Консультирование               | <p>1. выработку совместных обоснованных рекомендаций по основным направлениям работы с обучающимися с ограниченными возможностями здоровья, единых для всех участников образовательного процесса;</p> <p>2. консультирование специалистами педагогов по выбору индивидуально ориентированных методов и приёмов работы с обучающимися с ограниченными возможностями здоровья;</p> <p>3. консультативную помощь семье в вопросах выбора стратегии воспитания и приёмов коррекционного обучения ребёнка с ограниченными возможностями здоровья;</p> <p>4. консультационную поддержку и помощь, направленные на содействие свободному и осознанному выбору обучающимися с ограниченными возможностями здоровья профессии, формы и места обучения в соответствии с профессиональными интересами, индивидуальными способностями и психофизиологическими особенностями.</p> | По плану работы | Совещания<br>Консультации<br>рабочие программы по предметам | Администрация<br>Психологи<br>Учителя-предметники<br>Классные руководители<br>Специалисты<br>соцзащиты<br>Заместители по правовому регулированию<br>Медицинские работники |
| Информационно-просветительское | <p>1 информационная поддержка образовательной деятельности обучающихся с особыми образовательными потребностями, их родителей (законных представителей), педагогических работников;</p> <p>2. просветительская деятельность, направленная на разъяснение участникам образовательного процесса вопросов, связанных</p>  | По плану работы | лекции, беседы, информационные стенды, печатные материалы   | Администрация<br>Психологи<br>Учителя-предметники<br>Классные руководители  |



|  |   |  |  |  |
|--|---|--|--|--|
|  | <p>с особенностями образовательного процесса и сопровождения обучающихся с ограниченными возможностями здоровья;</p> <p>3. проведение тематических выступлений для педагогов и родителей (законных представителей) по разъяснению индивидуально-типологических особенностей различных категорий детей с ограниченными возможностями здоровья.</p> |  |  | <p>ли<br/>Специалис<br/>ты<br/>соцзащиты<br/>Заместител<br/>ь по<br/>правовому<br/>регулирова<br/>нию<br/>Медицинск<br/>ие<br/>работники</p> |
|--|---|--|--|--|

### **Основные направления коррекционной работы:**

#### 1. Сопровождение слабоуспевающих учащихся:

- организация индивидуально-групповых занятий;
- составление индивидуальных образовательных маршрутов;
- работа с родителями;
- организация индивидуального подхода при обучении в общеобразовательном классе.

#### 2. Работа с детьми с ОВЗ:

- составление коррекционного блока в рабочих программах педагогов с целью организации индивидуального подхода при обучении в общеобразовательном классе;
- организация индивидуально-групповых занятий;
- составление индивидуальных образовательных маршрутов;
- работа с родителями;
- комплексная работа с детьми с ОВЗ, включающая обеспечение дифференцированных, психолого-педагогических, специализированных условий.

#### 3. Формирование мотивации учебной деятельности школьников

- формирование учебно - познавательных мотивов, через участие в предметных конкурсах, олимпиадах;
- повышение уверенности в себе: психологическая поддержка;

- развитие самостоятельности: участие в организации мероприятий, участие в дне самоуправления.

**Результаты внедрения программы коррекционной работы** отслеживаются через систему мониторинга учебно-воспитательного процесса.

**Сокращения, используемые в предлагаемой программе:**

**ООО** — основное общее образование;

**ОУ** — образовательное учреждение;

**ООП** — основная образовательная программа;

**ОВЗ** – ограниченные возможности здоровья,

**УМК** – учебно-методический комплекс.

### План заседаний школьного консилиума

| № п/п | Тема заседаний   | Сроки проведения |
|-------|--|------------------|
| 1     | 1. Утверждение списка обучающихся с ОВЗ и детей-инвалидов<br>2. Утверждение плана работы школьного консилиума<br>3. Распределение обязанностей между специалистами консилиума<br>4. Анализ результатов обследования детей специалистами ППк<br>5. Разработка индивидуального плана психолого-педагогического сопровождения каждого ребенка, имеющего статус ОВЗ. | декабрь          |
| 2     | 1. Анализ результатов коррекционно-развивающей работы с детьми с ОВЗ, отражающих динамику развития обучающихся.  | Январь-февраль   |
| 3     | 1. Отчет о работе специалистов консилиума.<br>2. Анализ деятельности работы членов консилиума за учебный год.<br>3. Определение уровня готовности к обучению в школе будущих первоклассников.  | Май-июнь         |
| 4     | 1. Выявление обучающихся, испытывающих трудности в освоении основных общеобразовательных программ.<br>2. Утверждение списка детей, рекомендованным углубленное обследование в рамках ПМПк.<br>3. Подготовка и ведение документации.  | В течение года   |

### Механизмы реализации программы коррекционной работы

Взаимодействие специалистов Школе в процессе реализации адаптированной основной общеобразовательной программы – один из основных механизмов реализации программы коррекционной работы.

Взаимодействие специалистов требует:

создания программы взаимодействия всех специалистов в рамках реализации коррекционной работы;

осуществления совместного многоаспектного анализа эмоционально-волевой, личностной, коммуникативной, двигательной и познавательной сфер обучающихся с целью определения имеющихся проблем;

разработки и реализации комплексных индивидуальных и групповых программ коррекции эмоционально-волевой, личностной, коммуникативной, двигательной и познавательной сфер обучающихся.

Взаимодействие специалистов Школы с организациями и органами государственной власти, связанными с решением вопросов образования, охраны здоровья социальной защиты и поддержки, трудоустройства и др. обучающихся с умственной отсталостью (интеллектуальными нарушениями).

Социальное партнерство – современный механизм, который основан на взаимодействии общеобразовательной организации с организациями культуры, общественными организациями и другими институтами общества.

Социальное партнерство включает сотрудничество (на основе заключенных договоров):

с организациями дополнительного образования культуры, физической культуры и спорта в решении вопросов развития, социализации, здоровьесбережения, социальной адаптации и интеграции в общество обучающихся с умственной отсталостью,

со средствами массовой информации в решении вопросов формирования отношения общества к лицам с умственной отсталостью,

с общественными объединениями инвалидов, организациями родителей (законных представителей) обучающихся с умственной отсталостью и другими негосударственными организациями в решении вопросов социальной адаптации и интеграции в общество обучающихся с умственной отсталостью,

с родителями (законными представителями) обучающихся с умственной отсталостью в решении вопросов их развития, социализации, здоровьесбережения, социальной адаптации и интеграции в общество.

### **Требования к условиям реализации программы.**

. В процессе реализации программы коррекционной работы для обучающихся с умственной отсталостью в образовательных организациях созданы следующие психолого-педагогические условия:

индивидуально ориентированная коррекционная работа специалистов психолого-педагогического сопровождения;

учет индивидуальных особенностей и особых образовательных потребностей обучающихся;

соблюдение комфортного психоэмоционального режима;

использование специальных методов, приемов, средств обучения;

использование современных психолого-педагогических, в том числе информационных, компьютерных технологий;

учет специфики нарушения развития разных нозологических групп обучающихся с умственной отсталостью;

обеспечение здоровьесберегающих технологий (оздоровительный и охранительный режим, укрепление физического и психического здоровья, профилактика физических, умственных и психологических перегрузок обучающихся, соблюдение санитарно-гигиенических правил и норм);

включение родителей (законных представителей) в реализацию программы коррекционной работы.

В процессе реализации программы коррекционной работы использованы рабочие коррекционные программы, разработанные педагогическими работниками Школы, диагностический и коррекционно-развивающий инструментарий учитывает специфику развития обучающихся.

Коррекционная работа осуществляется специалистами соответствующей квалификации, имеющими специализированное образование, и педагогическими работниками, прошедшими обязательную курсовую или другие виды профессиональной подготовки.

Уровень квалификации работников образовательной организации для каждой занимаемой должности соответствует квалификационным характеристикам по соответствующей должности.

### Прохождение курсовой подготовки

| п/п | Ф.И.О. педагога                    | должность        | Последние курсы повышения квалификации  |
|-----|------------------------------------|------------------|---|
| 1.  | Алексеевкова Наталья Владимировна  | Педагог-психолог | Инклюзивное образование в основной и средней школе: методы и приемы работы учителя, 01.04.- 31.05.2023                    |
| 2.  | Аксенова Галина Степановна         | учитель          | Инклюзивное образование в основной и средней школе: методы и приемы работы учителя, период обучения 15.06-14.08.2023, 72ч |
| 3.  | Арефьева Галина Валентиновна       | учитель          | Инклюзивное образование в основной и средней школе: методы и приемы работы учителя, период обучения 15.06-14.08.2023, 72ч |
| 4.  | Гринькина Екатерина Константиновна | учитель          | Технологии инклюзивного образования младших школьников с ОВЗ, с 15.06-14.08.2023  |
| 5.  | Губина Галина Михайловна           | учитель          | Технологии инклюзивного образования младших школьников с ОВЗ, с 15.06-14.08.2023  |
| 6.  | Гущина Ирина Николаевна.           | Учитель          | Технологии инклюзивного образования младших школьников с ОВЗ, с 15.06-14.08.2023  |
| 7.  | Жилиякова Светлана                 | учитель          | Инклюзивное образование в основной и средней школе: методы и приемы работы учителя, период обучения 15.06-14.08.2023,     |

|     |                                |                |   |
|-----|--------------------------------|----------------|---|
|     | Владимировна                   |                | 72ч   |
| 8.  | Исакова Юлия Юрьевна           | учитель        | Инклюзивное образование в основной и средней школе: методы и приемы работы учителя, период обучения 15.06-14.08.2023, 72ч   |
| 9.  | Кожевина Злата Олеговна        | учитель        | Инклюзивное образование в основной и средней школе: методы и приемы работы учителя, период обучения 15.06-14.08.2023, 72ч   |
| 10. | Лавушенко Надежда Михайловна   | Учитель        | Инклюзивное образование в основной и средней школе: методы и приемы работы учителя, период обучения 15.06-14.08.2023, 72ч   |
| 11. | Матушкин Александр Сергеевич   | учитель        | Инклюзивное образование в основной и средней школе: методы и приемы работы учителя, период обучения 15.06-14.08.2023, 72ч   |
| 12. | Медунова Снежана Викторовна    | учитель        | Технологии инклюзивного образования младших школьников с ОВЗ, с 15.06-14.08.2023  |
| 13. | Минькина Светлана Владимировна | учитель        | Инклюзивное образование в основной и средней школе: методы и приемы работы учителя, период обучения 15.06-14.08.2023, 72ч<br><br>Технологии инклюзивного образования младших школьников с ОВЗ, с 15.06-14.08.2023 |
| 14. | Мурзина Елена Юрьевна          | учитель        | Технологии инклюзивного образования младших школьников с ОВЗ, с 15.06-14.08.2023  |
| 15. | Склюева Людмила Сергеевна      | воспитатель    | Технологии инклюзивного образования младших школьников с ОВЗ, с 15.06-14.08.2023  |
| 16. | Наумов Илья Андреевич          |                | Инклюзивное образование в основной и средней школе: методы и приемы работы учителя, период обучения 15.06-14.08.2023, 72ч   |
| 17. | Никонова Екатерина Леонидовна  | учитель        | Инклюзивное образование в основной и средней школе: методы и приемы работы учителя, период обучения 15.06-14.08.2023, 72ч   |
| 18. | Подшивалова Людмила Павловна   | учитель        | Инклюзивное образование в основной и средней школе: методы и приемы работы учителя, период обучения 15.06-14.08.2023, 72ч   |
| 19. | Кирюшина Анастасия Евгеньевна  | учитель        | Инклюзивное образование в основной и средней школе: методы и приемы работы учителя, период обучения 15.06-14.08.2023, 72ч   |
| 20. | Пономарева Марина Владимировна | зам. директора | Инклюзивное образование в основной и средней школе: методы и приемы работы учителя, период обучения 15.06-14.08.2023, 72ч   |
| 21. | Пушкарева Наталья Игоревна     | учитель        | Инклюзивное образование в основной и средней школе: методы и приемы работы учителя, период обучения 15.06-14.08.2023,   |

|     |                                |         |   |
|-----|--------------------------------|---------|---|
|     |                                |         | 72ч   |
| 22. | Самочернова Ирина Юрьевна      | учитель | Технологии инклюзивного образования младших школьников с ОВЗ, с 15.06-14.08.2023  |
| 23. | Свалова Ольга Викторовна       | учитель | Технологии инклюзивного образования младших школьников, 01.03-31.05.23, 72ч   |
| 24. | Свалов Александр Валерьевич    | учитель | Инклюзивное образование в основной и средней школе: методы и приемы работы учителя, период обучения 15.06-14.08.2023, 72ч |
| 25. | Скутин Владимир Валерьевич     | учитель | Инклюзивное образование в основной и средней школе: методы и приемы работы учителя, период обучения 15.06-14.08.2023, 72ч |
| 26. | Скутина Светлана Александровна | учитель | Инклюзивное образование в основной и средней школе: методы и приемы работы учителя, период обучения 15.06-14.08.2023, 72ч |
| 27. | Скутина Любовь Андреевна       | учитель | Технологии инклюзивного образования младших школьников с ОВЗ, с 15.06-14.08.2023  |
| 28. | Холодилова Валерий Павлович    | учитель | Инклюзивное образование в основной и средней школе: методы и приемы работы учителя, период обучения 15.06-14.08.2023, 72ч |
| 29. | Олькова Анастасия Сергеевна    | учитель | Технологии инклюзивного образования младших школьников с ОВЗ, с 15.06-14.08.2023  |
| 30. | Шиловская Ольга Михайловна     | учитель | Технологии инклюзивного образования младших школьников с ОВЗ, с 15.06-14.08.2023  |

Педагогические работники Школы имеют четкое представление об особенностях психического и (или) физического развития обучающихся с умственной отсталостью разных нозологических групп, об их особых образовательных потребностях, о методиках и технологиях организации образовательного и воспитательного процесса с учетом специфики нарушения.

**Материально-техническое обеспечение** заключается в создании надлежащей материально-технической базы, позволяющей обеспечить безбарьерную адаптивную и коррекционно-развивающую среду образовательной организации, в том числе материально-технические условия, обеспечивающие возможность для беспрепятственного доступа обучающихся в здания и помещения образовательной организации, ко всем объектам ее инфраструктуры и организацию их пребывания и обучения.

Материально-техническое обеспечение включает технические средства обучения, в том числе специализированные компьютерные инструменты обучения, с учетом особых образовательных потребностей обучающихся, использование средств для альтернативной и дополнительной коммуникации (при необходимости).

## **Специальные условия для обучения инвалидов и лиц с ограниченными возможностями здоровья**

Специальные условия:

- наличие мнемосхем на этажах, вывески с использованием шрифта Брайля
- разметка поручней на лестницах с использованием шрифта Брайля
- разметка ограничителей на стеклянных дверях и лестницах желтым цветом
- лифт с кнопками, содержащими шрифт Брайля
- наличие кресла-коляски для маломобильных учащихся / посетителей
- напольный киоск с возможностью подключения слуховой петли
- наличие учебной парты для колясочников
- сенсорный кабинет
- наличие оснащения для логопеда и психолога

## **Обеспечение беспрепятственного доступа в здания образовательной организации беспрепятственный доступ в здание школы обеспечивается следующими условиями:**

- выделенная автостоянка автотранспортных средств для инвалидов;
- наличие поручней и пандусов;
- доступные входные группы;
- достаточная ширина проемов в стенах, лестничных маршей, площадок;
- наличие информационных табло ( в том числе интерактивных);
- наличие информационных табло выполненных шрифтом Брайля;
- наличие лифта.

## **Обеспечение образовательного процесса оборудованием учебных кабинетов**

[https://56art.uralschool.ru/upload/sc56art\\_new/files/be/5d/be5dd270ab42d5dddf50d9d2c327a971.pdf](https://56art.uralschool.ru/upload/sc56art_new/files/be/5d/be5dd270ab42d5dddf50d9d2c327a971.pdf)

## **Перечень оборудования общеобразовательной организации, создающего доступную среду для инвалидов и других маломобильных групп граждан**

[https://56art.uralschool.ru/upload/sc56art\\_new/files/f7/30/f7309394965dea08bc124034c8bbad1d.pdf](https://56art.uralschool.ru/upload/sc56art_new/files/f7/30/f7309394965dea08bc124034c8bbad1d.pdf)

## **Доступ к информационным системам и информационно-телекоммуникационным сетям, приспособленным для использования инвалидами и лицами с ограниченными возможностями здоровья**

В здании школы имеется доступ к сети интернет как проводному, так и по сети Wi-Fi.

## **Электронные образовательные ресурсы, к которым обеспечивается доступ инвалидов и лиц с ограниченными возможностями здоровья**

<https://56art.uralschool.ru/sveden/objects>

## **Специально оборудованные учебные кабинеты**

Объекты для проведения специальных коррекционных занятий:(159,48 кв.м.)

- кабинет учителя-логопеда(18кв.м)
- кабинет психолога 1 (18,6 кв.м)

- кабинет социального педагога 1 (20,37кв.м)
- кабинет психологической разгрузки 1 (49,98кв.м)
- кабинет Социально-бытового ориентирования 1(52,53 кв.м)

### **Объекты для проведения практических занятий**

Оборудованы 4 мастерских для практических занятий: столярная, слесарная, швейная, кабинет кулинарии.

### **Объекты для проведения практических занятий, приспособленных для использования инвалидами и лицами с ограниченными возможностями здоровья**

Специально оборудованных объектов для проведения практических занятий, приспособленных для использования инвалидами и лицами с ограниченными возможностями здоровья, передвигающихся на колясках, с нарушением опорно-двигательного аппарата, в МАОУ СОШ № 56 – нет. Обучающиеся с ОВЗ и инвалиды – используют все имеющиеся кабинеты. Ширина коридорных, дверных и внутрикабинетных проемов позволяет это делать.

**Библиотечно-информационный центр с отдельным фондохранилищем.** Общая площадь БиЦ составляет 435,9 кв.м, в том числе рабочих мест в читальном зале - 52, рабочих мест, обеспеченных доступом в Интернет - 12. Общий фонд составляет 57530 экземпляров, из них учебники и учебные пособия - 21951 экз., программно-методические пособия - 1734 экз., справочная литература - 560 экз., художественная литература - 31511 экз., электронные образовательные ресурсы (в том числе электронные учебники) - 1074 экз.

### **Библиотеки, приспособленные для использования инвалидами и лицами с ограниченными возможностями здоровья**

Библиотека не укомплектована специальными адаптивно-техническими средствами для инвалидов («говорящими книгами» на флеш-картах и специальными аппаратами для их воспроизведения). Имеются учебники для реализации адаптированных основных общеобразовательных программ. Имеется зона читального зала, оснащенного компьютерной техникой с выходом в интернет для индивидуальной работы.

### **Объекты спорта, приспособленные для использования инвалидами и лицами с ограниченными возможностями здоровья**

- Зал игровых видов спорта 30x18 м
- Гимнастический зал 24x12 м
- Тренажерный зал 18x9 м
- Танцевальный зал (для занятий хореографией) 170,9 кв.м
- Футбольное поле с искусственным покрытием 2260 кв.м
- Беговая дорожка 200 м
- Волейбольная площадка 225,77
- Баскетбольная площадка 236,1 кв.м
- Игровая площадка 127,8 кв.м

Планируемые результаты реализации программы коррекционной работы имеют дифференцированный характер, уточняются и конкретизируются с учетом индивидуальных особенностей и возможностей обучающихся с умственной отсталостью.

Достижения обучающихся рассматриваются в динамике с учетом их предыдущих индивидуальных реализации программы коррекционной работы лежат в большей степени в



сфере жизненной компетенции и оцениваются с учетом предыдущих достижений обучающихся.

Мониторинг освоения программы коррекционной работы проводится на психолого-педагогическом консилиуме (ППк) образовательной организации в ходе анализа результатов диагностической работы специалистов. Оценка образовательных достижений освоения программы коррекционной работы осуществляется экспертной группой и может выражаться в уровневой шкале:

- 3 балла - значительная динамика,
- 2 балла - удовлетворительная динамика,
- 1 балл - незначительная динамика,
- 0 баллов - отсутствие динамики.

### **3. Организационный раздел АООП УО (вариант 2)**

Учебный план, образовательных организаций Российской Федерации (далее - учебный план), реализующих ФАООП УО (вариант 2), фиксирует общий объем нагрузки, максимальный объем аудиторной нагрузки обучающихся, состав и структуру обязательных предметных областей, распределяет учебное время, отводимое на их освоение по классам и учебным предметам.

Учебный план определяет общие рамки принимаемых решений при разработке содержания образования, требований к его усвоению и организации образовательного процесса, а также выступает в качестве одного из основных механизмов его реализации.

Недельный учебный план представлен по этапам обучения.

1 этап - I - IV класс.

2 этап - V - IX классы.

Учебная нагрузка рассчитывается исходя из 33 учебных недель в году в 1 классе и 34 учебных недель в году со 2 по 9 класс.

Общий объем учебной нагрузки составляет не более от 3039 до 3732 академических часов на I этапе обучения (I - IV или I дополнительный, I - IV класс), 5066 академических часов на II этапе обучения (V - IX класс).

На каждом этапе обучения в учебном плане представлены шесть предметных областей. Содержание всех учебных предметов, входящих в состав каждой предметной области, имеет ярко выраженную коррекционно-развивающую направленность. Кроме этого, с целью коррекции недостатков психического и физического развития обучающихся в структуру учебного плана входит и коррекционно-развивающая область.

**3.1. Учебный план** включает две части: обязательную часть и часть, формируемую участниками образовательных отношений.

Состав учебных предметов в обязательной части учебного плана может различаться для обучающихся с умеренной, тяжелой, глубокой умственной отсталостью (интеллектуальными нарушениями), с тяжелыми и множественными нарушениями развития разных нозологических групп и определяется в соответствии с представленными ниже учебными планами.

Часть учебного плана, формируемая участниками образовательных отношений, обеспечивает реализацию особых (специфических) образовательных потребностей, характерных для каждой группы обучающихся, а также индивидуальных потребностей каждого обучающегося.

Таким образом, часть учебного плана, формируемая участниками образовательных отношений, предусматривает:

учебные занятия, обеспечивающие различные интересы обучающихся, в том числе этнокультурные;

увеличение учебных часов, отводимых на изучение отдельных учебных предметов обязательной части;

введение учебных курсов, обеспечивающих удовлетворение особых образовательных потребностей обучающихся с умеренной, тяжелой, глубокой умственной отсталостью (интеллектуальными нарушениями), с тяжелыми и множественными нарушениями развития и необходимую коррекцию недостатков в психическом и (или) физическом развитии.

АООП УО (вариант 2) может включать как один, так и несколько учебных планов. Специальная индивидуальная программа развития (СИПР), разрабатываемая образовательной организацией на основе АООП, включает индивидуальный учебный план (далее - ИУП), содержащий предметные области, предметы и коррекционные курсы, которые соответствуют особым образовательным возможностям и потребностям конкретного обучающегося. Общий объем нагрузки, включенной в ИУП, не может превышать объем, предусмотренный учебным планом АООП.

Формы организации образовательного процесса, чередование учебной и внеурочной деятельности в рамках реализации АООП образования определяет образовательная организация.

Учебные планы обеспечивают возможность обучения на государственных языках субъектов Российской Федерации, а также возможность их изучения, в случаях, предусмотренных законодательством Российской Федерации в области образования, и устанавливают количество занятий, отводимых на их изучение, по классам (годам) обучения. При организации образования на основе СИПР индивидуальная недельная нагрузка обучающегося может варьироваться. Так, с учетом федерального учебного плана организация, реализующая вариант 2 АООП, составляет ИУП для каждого обучающегося, в котором определен индивидуальный набор учебных предметов и коррекционных курсов с указанием объема учебной нагрузки. Различия в индивидуальных учебных планах объясняются разнообразием образовательных потребностей, индивидуальных возможностей и особенностей развития обучающихся. В индивидуальных учебных планах обучающихся с наиболее тяжелыми нарушениями развития, как правило, преобладают занятия коррекционной направленности. У обучающихся с менее выраженными нарушениями развития больший объем учебной нагрузки распределится на предметные области. Для обучающихся, особые образовательные потребности которых не позволяют осваивать предметы основной части учебного плана АООП, учебная нагрузка для СИПР формируется следующим образом: увеличивается количество часов коррекционных курсов и добавляются часы коррекционноразвивающих занятий в пределах максимально допустимой нагрузки, установленной учебным планом. Некоторые обучающиеся, испытывающие трудности адаптации к условиям обучения в группе, могут находиться в организации ограниченное время, объем их нагрузки также лимитируется индивидуальным учебным планом и отражается в расписании занятий.

Процесс обучения по предметам организуется в форме урока. Педагогический работник проводит урок для состава всего класса или для группы обучающихся, а также индивидуальную работу с обучающимся в соответствии с расписанием уроков. Продолжительность индивидуальных занятий не должна превышать 25 мин., фронтальных, групповых и подгрупповых занятий - не более 40 минут. В учебном плане устанавливается количество учебных часов по предметам обучения на единицу обучающихся. Единицей обучающихся считается: один ученик (индивидуальная работа), группа (2 - 3 обучающихся), класс (все обучающиеся класса).

Равномерное распределение учебных часов по предметам для разных возрастных групп связана с необходимостью поэтапного повторения и закрепления формируемых учебных действий, отражает потребность в них "среднего" обучающегося. С учетом расширения знаний и формирующегося опыта к старшему школьному возрасту часы на ряд предметов практического содержания увеличиваются.

Содержание коррекционно-развивающей области учебного плана представлено коррекционными курсами и коррекционно-развивающими занятиями.

Выбор коррекционных индивидуальных и групповых занятий, их количественное соотношение может осуществляться общеобразовательной организацией самостоятельно, исходя из психофизических особенностей обучающихся с умеренной, тяжелой, глубокой умственной отсталостью (интеллектуальными нарушениями), с тяжелыми и множественными нарушениями развития на основании рекомендаций психолого-медико-педагогической комиссии. Время, отведенное на реализацию коррекционно-развивающей области, не учитывается при определении максимально допустимой учебной нагрузки, но учитывается при определении объемов финансирования.

Коррекционные курсы реализуются, как правило, в форме индивидуальных занятий. Выбор дисциплин коррекционно-развивающей направленности для индивидуальных и групповых занятий, их количественное соотношение может осуществляться образовательной организацией самостоятельно, исходя из особенностей развития обучающихся с умственной отсталостью и на основании рекомендаций ПМПК и индивидуальной программы реабилитации инвалида. Продолжительность коррекционного занятия варьируется с учетом психофизического состояния обучающегося до 25 минут.

Курсы коррекционно-развивающей области реализуются в рамках внеурочной деятельности.

Общий объем внеурочной деятельности составляет 10 часов в неделю (не более 1690 часов на I этапе обучения (1 - 4 и дополнительный класс), 1700 часов на II этапе обучения (5 - 9 класс). Из 10 часов внеурочной деятельности в неделю не менее 5 часов отводится на реализацию коррекционно-развивающей области.

Организация занятий по направлениям внеурочной деятельности является также неотъемлемой частью образовательного процесса в общеобразовательной организации.

Выбор направлений внеурочной деятельности и распределение на них часов самостоятельно осуществляется общеобразовательной организацией в рамках общего количества часов, предусмотренных федеральным учебным планом.

Внеурочная деятельность направлена на развитие личности обучающегося средствами физического, нравственного, эстетического, трудового воспитания, а также на расширение контактов обучающихся с обычно развивающимися сверстниками и взаимодействие с

обществом. Организация внеурочной воспитательной работы является неотъемлемой частью образовательного процесса в образовательной организации.

Чередование учебной и внеурочной деятельности в рамках реализации АООП и СИПР определяет образовательная организация.

Время, отведенное на внеурочную деятельность, не учитывается при определении максимально допустимой недельной нагрузки обучающихся, но учитывается при определении объемов финансирования, направляемых на реализацию АООП.

В прилагаемых таблицах представлены недельные учебные планы для ФАООП УО (вариант 2) разных нозологических групп, рассчитанные на 13-летний период обучения (с 1 дополнительного по 4 класс, с 5 по 9 класс и с 10 по 12 класс).

**Недельный учебный план ФАООП УО (вариант 2) обучающихся I доп., I - IV классов.**

| Предметные области         | Учебные предметы                   | Количество часов |   |    |     |    | Всего |
|----------------------------|------------------------------------|------------------|---|----|-----|----|-------|
|                            |                                    | I доп.           | I | II | III | IV |       |
| Обязательная часть         |                                    |                  |   |    |     |    |       |
| 1. Язык и речевая практика | Речь и альтернативная коммуникация | 3                | 3 | 3  | 2   | 2  | 13    |
| 2. Математика              | Математические представления       | 2                | 2 | 2  | 2   | 2  | 10    |
| 3. Окружающий мир          | Окружающий природный мир           | 2                | 2 | 2  | 2   | 2  | 10    |
|                            | Человек                            | 2                | 2 | 2  | 2   | 2  | 10    |
|                            | Домоводство                        | -                | - | -  | 1   | 1  | 2     |
|                            | Окружающий социальный мир          | 1                | 1 | 1  | 1   | 1  | 5     |
| 4. Искусство               | Музыка и движение                  | 2                | 2 | 2  | 2   | 2  | 10    |
|                            | Изобразительная деятельность       | 3                | 3 | 3  | 3   | 3  | 15    |

|  |                        |    |    |    |    |    |     |
|--|------------------------|----|----|----|----|----|-----|
| 5. Физическая культура   | Адаптивная физкультура | 2  | 2  | 2  | 2  | 2  | 10  |
| 6. Технология  | Профильный труд        | -  | -  | -  | -  | -  | -   |
| Итого  |                        | 17 | 17 | 17 | 17 | 17 | 85  |
| Часть, формируемая участниками образовательных отношений                 |                        | 4  | 4  | 6  | 6  | 6  | 30  |
| Максимально допустимая недельная нагрузка (при 5-дневной учебной неделе) |                        | 21 | 21 | 23 | 23 | 23 | 111 |
| Внеурочная деятельность, в том числе                                     |                        | 10 | 10 | 10 | 10 | 10 | 50  |
| Коррекционные курсы:   |                        | 6  | 6  | 6  | 6  | 6  | 30  |
| 1. Сенсорное развитие  |                        | 2  | 2  | 2  | 2  | 2  | 10  |
| 2. Предметно-практические действия                                       |                        | 1  | 1  | 1  | 1  | 1  | 5   |
| 3. Двигательное развитие   |                        | 1  | 1  | 1  | 1  | 1  | 5   |
| 4. Альтернативная коммуникация   |                        | 2  | 2  | 2  | 2  | 2  | 10  |
| Внеурочная деятельность (по направлениям)                                |                        | 4  | 4  | 4  | 4  | 4  | 20  |

Общий объем учебной нагрузки составляет 3732 часа за 5 учебных лет при 5-дневной учебной неделе (33 учебных недели в 1 доп. и в 1 классе, 34 учебных недели со 2 по 4 класс).

**Недельный учебный план АООП УО (вариант 2) обучающихся V - IX классов.**

| Предметные области         | Учебные предметы                   | Количество часов |    |     |      |    | Всего |
|----------------------------|------------------------------------|------------------|----|-----|------|----|-------|
|                            |                                    | Классы           |    |     |      |    |       |
|                            |                                    | V                | VI | VII | VIII | IX |       |
| Обязательная часть         |                                    |                  |    |     |      |    |       |
| 1. Язык и речевая практика | Речь и альтернативная коммуникация | 3                | 3  | 3   | 3    | 3  | 15    |

|  |                              |    |    |    |    |    |     |
|--|------------------------------|----|----|----|----|----|-----|
| 2. Математика  | Математические представления | 2  | 2  | 2  | 2  | 2  | 10  |
| 3. Окружающий мир  | Окружающий природный мир     | 2  | 2  | 2  | 2  | 2  | 10  |
|  | Человек                      | 2  | 1  | 1  | 1  | -  | 5   |
|  | Домоводство                  | 3  | 5  | 5  | 5  | 5  | 23  |
|  | Окружающий социальный мир    | 2  | 2  | 2  | 3  | 3  | 12  |
| 4. Искусство   | Музыка и движение            | 3  | 2  | 2  | 2  | 2  | 11  |
|  | Изобразительная деятельность | 3  | 3  | 3  | -  | -  | 9   |
| 5. Физическая культура   | Адаптивная физкультура       | 3  | 2  | 2  | 2  | 2  | 11  |
| 6. Технология  | Профильный труд              | -  | 2  | 2  | 4  | 5  | 13  |
| Итого  |                              | 23 | 24 | 24 | 24 | 24 | 119 |
| Часть, формируемая участниками образовательных отношений                 |                              | 6  | 6  | 6  | 6  | 6  | 30  |
| Максимально допустимая недельная нагрузка (при 5-дневной учебной неделе) |                              | 29 | 30 | 30 | 30 | 30 | 149 |
| Внеурочная деятельность, в том числе                                     |                              | 10 | 10 | 10 | 10 | 10 | 50  |
| Коррекционные курсы:   |                              | 4  | 4  | 4  | 4  | 4  | 20  |
| 1. Сенсорное развитие  |                              | 1  | 1  | 1  | 1  | 1  | 5   |
| 2. Предметно-практические действия                                       |                              | 1  | 1  | 1  | 1  | 1  | 5   |
| 3. Двигательное развитие   |                              | 1  | 1  | 1  | 1  | 1  | 5   |
| 4. Альтернативная коммуникация   |                              | 1  | 1  | 1  | 1  | 1  | 5   |
| Внеурочная деятельность (по направлениям)                                |                              | 6  | 6  | 6  | 6  | 6  | 30  |

Общий объем учебной нагрузки составляет 5066 часов за 5 учебных лет при 5-дневной учебной неделе (34 учебных недели в году).

**Недельный учебный план АООП УО (вариант 2) глухих обучающихся для V - IX классов.**

| Предметные области   | Учебные предметы<br><br>Классы     | Количество часов |    |     |      |    |       |
|--|------------------------------------|------------------|----|-----|------|----|-------|
|  |                                    | V                | VI | VII | VIII | IX | Всего |
| Обязательная часть   |                                    |                  |    |     |      |    |       |
| Язык и речевая практика  | Речь и альтернативная коммуникация | 3                | 4  | 4   | 4    | 4  | 19    |
| Математика   | Математические представления       | 2                | 2  | 2   | 2    | 2  | 10    |
| Окружающий мир   | Окружающий природный мир           | 2                | 2  | 2   | 2    | 2  | 10    |
|  | Человек                            | 2                | 1  | 1   | 1    | -  | 5     |
|  | Домоводство                        | 3                | 5  | 5   | 5    | 5  | 23    |
|  | Окружающий социальный мир          | 2                | 2  | 2   | 3    | 3  | 12    |
| Искусство  | Изобразительная деятельность       | 3                | 3  | 3   | -    | -  | 9     |
| Физическая культура  | Адаптивная физическая культура     | 2                | 2  | 2   | 2    | 2  | 10    |
| Технология   | Профильный труд                    | 1                | 2  | 2   | 4    | 5  | 14    |
| Итого  |                                    | 20               | 23 | 23  | 23   | 23 | 112   |
| Часть, формируемая участниками образовательных отношений                 |                                    | 9                | 7  | 7   | 7    | 7  | 37    |
| Максимально допустимая недельная нагрузка (при 5-дневной учебной неделе) |                                    | 29               | 30 | 30  | 30   | 30 | 149   |
| Внеурочная деятельность: коррекционные курсы;                            |                                    | 10               | 10 | 10  | 10   | 10 | 50    |

|   |   |   |   |   |   |    |
|---|---|---|---|---|---|----|
| занятия по различным направлениям внеурочной деятельности         |   |   |   |   |   |    |
| Коррекционные курсы   |   |   |   |   |   |    |
| Формирование слухового восприятия и произносительной стороны речи | 2 | 2 | 2 | 2 | 2 | 10 |
| Познавательное развитие   | 3 | 3 | 3 | 3 | 3 | 15 |
| Занятия по различным направлениям внеурочной деятельности         |   |   |   |   |   |    |
| Занятия по направлениям внеурочной деятельности                   | 5 | 5 | 5 | 5 | 5 | 25 |

Общий объем учебной нагрузки составляет 5066 часов за 5 учебных лет при 5-дневной учебной неделе (34 учебных недели в году).

В учебном плане на индивидуальные коррекционно-развивающие занятия "Формирование слухового восприятия и произносительной стороны речи" и "Познавательное развитие" количество часов в неделю указано на одного обучающегося.

**Недельный учебный план АООП УО (вариант 2) слепых обучающихся V - IX классов.**

| Предметные области      | Учебные предметы                   | Количество часов |   |   |   |   |       |
|-------------------------|------------------------------------|------------------|---|---|---|---|-------|
|                         |                                    | Классы           |   |   |   |   | Всего |
|                         |                                    |                  |   |   |   |   |       |
| Обязательная часть      |                                    |                  |   |   |   |   |       |
| Язык и речевая практика | Речь и альтернативная коммуникация | 2                | 2 | 2 | 2 | 2 | 10    |
| Математика              | Математические представления       | 2                | 2 | 2 | 2 | 2 | 10    |
| Окружающий мир          | Окружающий природный мир           | 2                | 2 | 2 | 2 | 2 | 10    |
|                         | Человек                            | 2                | 1 | 1 | 1 | - | 5     |
|                         | Домоводство                        | 3                | 5 | 5 | 5 | 5 | 23    |



|  |                                |    |    |    |    |    |     |
|--|--------------------------------|----|----|----|----|----|-----|
|  | Окружающий социальный мир      | 2  | 2  | 2  | 3  | 3  | 12  |
| Искусство  | Рисование (Тифлографика)       | 3  | 3  | 3  | -  | -  | 9   |
|  | Музыка и движение              | 2  | 2  | 2  | 2  | 2  | 10  |
| Технология   | Профильный труд                |    | 2  | 2  | 4  | 5  | 13  |
| Физическая культура  | Адаптивная физическая культура | 2  | 2  | 2  | 2  | 2  | 10  |
| Итого  |                                | 20 | 23 | 23 | 23 | 23 | 112 |
| Часть, формируемая участниками образовательных отношений   |                                | 9  | 7  | 7  | 7  | 7  | 37  |
| Максимально допустимая недельная нагрузка  |                                | 29 | 30 | 30 | 30 | 30 | 149 |
| Внеурочная деятельность (часы, выделенные на другие направления внеурочной деятельности, рекомендуется использовать на курсы коррекционно-развивающей области) |                                |    |    |    |    |    |     |
| Обязательные занятия коррекционноразвивающей области   |                                | 5  | 5  | 5  | 5  | 5  | 25  |
| Внеурочная деятельность (по направлениям)  |                                | 5  | 5  | 5  | 5  | 5  | 25  |

Общий объем учебной нагрузки составляет 5066 часов за 5 учебных лет при 5-дневной учебной неделе (34 учебных недели в году).

**Недельный учебный план АООП УО (вариант 2) обучающихся с НОДА V - IX классов.**

| Предметные области | Учебные предметы | Количество часов |    |     |      |    |       |
|--------------------|------------------|------------------|----|-----|------|----|-------|
|                    |                  | Классы           |    |     |      |    |       |
|                    |                  | V                | VI | VII | VIII | IX | Всего |
| Обязательная часть |                  |                  |    |     |      |    |       |

|   |                                    |    |    |    |    |    |     |
|---|------------------------------------|----|----|----|----|----|-----|
| Язык и речевая практика   | Речь и альтернативная коммуникация | 2  | 2  | 2  | 2  | 2  | 10  |
| Математика  | Математические представления       | 2  | 2  | 2  | 2  | 2  | 10  |
| Окружающий мир  | Окружающий природный мир           | 2  | 2  | 2  | 3  | 3  | 12  |
|   | Человек                            | 2  | 1  | 1  | 1  | -  | 5   |
|   | Домоводство (Самообслуживание)     | 5  | 7  | 7  | 7  | 7  | 33  |
|   | Окружающий социальный мир          | 2  | 2  | 2  | 3  | 3  | 12  |
| Искусство   | Музыка и движение                  | 2  | 2  | 2  | 2  | 2  | 10  |
|   | Изобразительная деятельность       | 3  | 3  | 3  | ~  |    | 9   |
| Технология  | Профильный труд                    | -  | 2  | 2  | 4  | 5  | 13  |
| Физическая культура   | Адаптивная физическая культура     | 2  | 2  | 2  | 2  | 2  | 10  |
| Итого   |                                    | 22 | 25 | 25 | 26 | 26 | 124 |
| Часть, формируемая участниками образовательных отношений при 5-дневной неделе                     |                                    | 7  | 5  | 5  | 4  | 4  | 25  |
| Предельно допустимая аудиторная учебная нагрузка при 5-дневной учебной неделе                     |                                    | 30 | 30 | 30 | 30 | 30 | 149 |
| Внеурочная деятельность:  |                                    | 10 | 10 | 10 | 10 | 10 | 50  |
| - коррекционно-развивающая область: (индивидуальные и групповые коррекционно-развивающие занятия) |                                    | 5  | 5  | 5  | 5  | 5  | 25  |
| - другие направления внеурочной деятельности  |                                    | 5  | 5  | 5  | 5  | 5  | 25  |

Общий объем учебной нагрузки составляет 5066 часов за 5 учебных лет при 5-дневной учебной неделе (34 учебных недели в году).

**Недельный учебный план АООП УО (вариант 2) обучающихся с РАС V - IX классов.**

| Предметные области               | Учебные предметы                   | Количество часов |    |     |      |    |       |
|----------------------------------|------------------------------------|------------------|----|-----|------|----|-------|
|                                  |                                    | Классы           |    |     |      |    |       |
|                                  |                                    | V                | VI | VII | VIII | IX | Всего |
| Обязательная часть               |                                    |                  |    |     |      |    |       |
| Язык и речевая практика          | Речь и альтернативная коммуникация | 2                | 2  | 2   | 2    | 2  | 10    |
|                                  |                                    | 1                | 1  | 1   | 1    | 1  | 5     |
| Математика                       | Математические представления       | 2                | 2  | 2   | 2    | 2  | 10    |
| Окружающий мир                   | Окружающий природный мир           | 2                | 1  | 1   | 1    | 1  | 10    |
|                                  | Человек                            | 2                | 1  | 1   | 1    |    | 5     |
|                                  | Домоводство                        | 1                | 2  | 2   | 2    | 2  | 9     |
|                                  | Окружающий социальный мир          | 2                | 2  | 2   | 2    | 2  | 10    |
| Искусство                        | Музыка и движение                  | 2                | 2  | 2   | 2    | 2  | 10    |
|                                  | Изобразительная деятельность       | 2                | 2  | 2   |      |    | 6     |
| Физическая культура              | Адаптивная физическая культура     | 3                | 3  | 3   | 3    | 3  | 15    |
| Технология                       | Профильный труд                    | 1                | 2  | 2   | 2    | 3  | 10    |
| Коррекционно-развивающие занятия |                                    | 7                | 7  | 7   | 7    | 7  | 35    |

|   |    |    |    |    |    |     |
|---|----|----|----|----|----|-----|
| Итого   | 27 | 27 | 27 | 25 | 25 | 131 |
| Часть, формируемая участниками образовательных отношений                                      | 3  | 3  | 3  | 5  | 5  | 15  |
| Максимально допустимая недельная нагрузка (при 5-дн. учебной неделе)                          | 29 | 30 | 30 | 30 | 30 | 149 |
| Внеурочная деятельность:  | 10 | 10 | 10 | 10 | 10 | 50  |
| - коррекционно-развивающая область:   |    |    |    |    |    |     |
| индивидуальные и групповые коррекционно-развивающие занятия по программе коррекционной работы | 5  | 5  | 5  | 5  | 5  | 25  |
| Другие направления внеурочной деятельности  | 5  | 5  | 5  | 5  | 5  | 25  |

Общий объем учебной нагрузки составляет 5066 часов за 5 учебных лет при 5-дневной учебной неделе (34 учебных недели в году).

**Недельный учебный план АООП УО (вариант 2) обучающихся с РАС IX - XII классов.**

| Предметные области      | Учебные предметы                   | Количество часов |   |   |    |     |
|-------------------------|------------------------------------|------------------|---|---|----|-----|
|                         |                                    | Классы           |   | X | XI | XII |
| Обязательная часть      |                                    |                  |   |   |    |     |
| Язык и речевая практика | Речь и альтернативная коммуникация | 2                | 2 | 2 | 6  |     |
|                         |                                    | 1                | 1 | 1 | 3  |     |
| Математика              | Математические представления       | 1                | 1 | 1 | 3  |     |
| Окружающий мир          | Окружающий природный               | 1                | 1 |   | 2  |     |

|  |                                |    |    |    |    |
|--|--------------------------------|----|----|----|----|
|  | мир                            |    |    |    |    |
|  | Домоводство                    | 5  | 5  | 5  | 15 |
|  | Окружающий социальный мир      | 1  | 1  | 1  | 3  |
| Искусство  | Музыка и движение              | 2  | 2  | 2  | 6  |
| Физическая культура  | Адаптивная физическая культура | 3  | 3  | 3  | 9  |
| Технология   | Профильный труд                | 4  | 4  | 5  | 13 |
| Коррекционно-развивающие занятия                                     |                                | 7  | 7  | 7  | 21 |
| Итого  |                                | 27 | 27 | 27 | 81 |
| Часть, формируемая участниками образовательных отношений             |                                | 3  | 3  | 3  | 9  |
| Максимально допустимая недельная нагрузка (при 5-дн. учебной неделе) |                                | 30 | 30 | 30 | 90 |
| Внеурочная деятельность:   |                                | 10 | 10 | 10 | 30 |
| - коррекционно-развивающая область:                                  |                                |    |    |    |    |
| индивидуальные и групповые коррекционно-развивающие занятия          |                                | 5  | 5  | 5  | 15 |
| Другие направления внеурочной деятельности                           |                                | 5  | 5  | 5  | 15 |

### 3.6. Календарный учебный график.

## КАЛЕНДАРНЫЙ УЧЕБНЫЙ ГРАФИК НА 2023-2024 УЧЕБНЫЙ ГОД 1 - 11 КЛАССЫ

|                   |          |    |    |    |    |    |    |                   |         |    |    |    |    |    |    |                   |        |    |    |    |    |    |    |
|-------------------|----------|----|----|----|----|----|----|-------------------|---------|----|----|----|----|----|----|-------------------|--------|----|----|----|----|----|----|
| учебная<br>неделя | Сентябрь |    |    |    |    |    |    | учебная<br>неделя | Октябрь |    |    |    |    |    |    | учебная<br>неделя | Ноябрь |    |    |    |    |    |    |
|                   | Пн       | Вт | Ср | Чт | Пт | Сб | Вс |                   | Пн      | Вт | Ср | Чт | Пт | Сб | Вс |                   | Пн     | Вт | Ср | Чт | Пт | Сб | Вс |

|   |    |    |    |    |    |    |    |    |                       |    |    |    |    |    |    |    |    |                       |    |    |    |    |    |  |  |    |
|---|----|----|----|----|----|----|----|----|-----------------------|----|----|----|----|----|----|----|----|-----------------------|----|----|----|----|----|--|--|----|
| 1   |    |    |    |    | 1  | 2  | 3  |    |                       |    |    |    |    | 1  | 9  |    |    | 1                     | 2  | 3  | 4  | 5  |    |  |  |    |
| 2   | 4  | 5  | 6  | 7  | 8  | 9  | 10 | 6  | 2                     | 3  | 4  | 5  | 6  | 7  | 8  | 10 | 6  | 7                     | 8  | 9  | 10 | 11 | 12 |  |  |    |
| 3   | 11 | 12 | 13 | 14 | 15 | 16 | 17 | к  | 9                     | 10 | 11 | 12 | 13 | 14 | 15 | 11 | 13 | 14                    | 15 | 16 | 17 | 18 | 19 |  |  |    |
| 4   | 18 | 19 | 20 | 21 | 22 | 23 | 24 | 7  | 16                    | 17 | 18 | 19 | 20 | 21 | 22 | к  | 20 | 21                    | 22 | 23 | 24 | 25 | 26 |  |  |    |
| 5   | 25 | 26 | 27 | 28 | 29 | 30 |    | 8  | 23                    | 24 | 25 | 26 | 27 | 28 | 29 | 12 | 27 | 28                    | 29 | 30 |    |    |    |  |  |    |
|   |    |    |    |    |    |    |    |    | 30                    | 31 |    |    |    |    |    |    |    |                       |    |    |    |    |    |  |  |    |
| учебных дней за месяц   |    |    |    |    |    |    |    | 22 | учебных дней за месяц |    |    |    |    |    |    |    | 19 | учебных дней за месяц |    |    |    |    |    |  |  | 19 |
| первый триместр: 01.09.2023 - 18.11.2023 - 55 дней, в т.ч. 6 дистанц. суббот  |    |    |    |    |    |    |    |    |                       |    |    |    |    |    |    |    |    |                       |    |    |    |    |    |  |  |    |
| 9 сентября за 1 сентября (уроки за пятницу), 16 сентября - уроки за понедельник, 7 октября - уроки за вторник, 21 октября - уроки за среду, 11 ноября - уроки за четверг, включая 1 классы. |    |    |    |    |    |    |    |    |                       |    |    |    |    |    |    |    |    |                       |    |    |    |    |    |  |  |    |

|   |         |    |    |    |    |    |    |                   |                       |    |    |    |    |    |    |                   |         |                       |    |    |    |    |    |  |  |    |
|---|---------|----|----|----|----|----|----|-------------------|-----------------------|----|----|----|----|----|----|-------------------|---------|-----------------------|----|----|----|----|----|--|--|----|
| учебная<br>неделя   | Декабрь |    |    |    |    |    |    | учебная<br>неделя | Январь                |    |    |    |    |    |    | учебная<br>неделя | Февраль |                       |    |    |    |    |    |  |  |    |
|   | Пн      | Вт | Ср | Чт | Пт | Сб | Вс |                   | Пн                    | Вт | Ср | Чт | Пт | Сб | Вс |                   | Пн      | Вт                    | Ср | Чт | Пт | Сб | Вс |  |  |    |
|   |         |    |    |    | 1  | 2  | 3  |                   | 1                     | 2  | 3  | 4  | 5  | 6  | 7  | 20                |         |                       |    | 1  | 2  | 3  | 4  |  |  |    |
| 13  | 4       | 5  | 6  | 7  | 8  | 9  | 10 | 17                | 8                     | 9  | 10 | 11 | 12 | 13 | 14 | 21                | 5       | 6                     | 7  | 8  | 9  | 10 | 11 |  |  |    |
| 14  | 11      | 12 | 13 | 14 | 15 | 16 | 17 | 18                | 15                    | 16 | 17 | 18 | 19 | 20 | 21 | 22                | 12      | 13                    | 14 | 15 | 16 | 17 | 18 |  |  |    |
| 15  | 18      | 19 | 20 | 21 | 22 | 23 | 24 | 19                | 22                    | 23 | 24 | 25 | 26 | 27 | 28 | к                 | 19      | 20                    | 21 | 22 | 23 | 24 | 25 |  |  |    |
| 16  | 25      | 26 | 27 | 28 | 29 | 30 | 31 |                   | 29                    | 30 | 31 |    |    |    |    | 23                | 26      | 27                    | 28 | 29 |    |    |    |  |  |    |
| учебных дней за месяц   |         |    |    |    |    |    |    | 21                | учебных дней за месяц |    |    |    |    |    |    |                   | 18      | учебных дней за месяц |    |    |    |    |    |  |  | 16 |
| второй триместр: 27.11.2023 - 29.02.2024 - 59 дней, в т.ч. 1 дистанц. суббота |         |    |    |    |    |    |    |                   |                       |    |    |    |    |    |    |                   |         |                       |    |    |    |    |    |  |  |    |
| 13 января за 8 января (уроки за понедельник), включая 1 классы.               |         |    |    |    |    |    |    |                   |                       |    |    |    |    |    |    |                   |         |                       |    |    |    |    |    |  |  |    |

|   |      |    |    |    |    |    |    |                   |                       |    |    |    |    |    |    |                   |     |                       |    |    |    |    |    |  |  |    |
|---|------|----|----|----|----|----|----|-------------------|-----------------------|----|----|----|----|----|----|-------------------|-----|-----------------------|----|----|----|----|----|--|--|----|
| учебная<br>неделя   | Март |    |    |    |    |    |    | учебная<br>неделя | Апрель                |    |    |    |    |    |    | учебная<br>неделя | Май |                       |    |    |    |    |    |  |  |    |
|   | Пн   | Вт | Ср | Чт | Пт | Сб | Вс |                   | Пн                    | Вт | Ср | Чт | Пт | Сб | Вс |                   | Пн  | Вт                    | Ср | Чт | Пт | Сб | Вс |  |  |    |
|   |      |    |    |    | 1  | 2  | 3  | 28                | 1                     | 2  | 3  | 4  | 5  | 6  | 7  |                   |     |                       | 1  | 2  | 3  | 4  | 5  |  |  |    |
| 24  | 4    | 5  | 6  | 7  | 8  | 9  | 10 | 29                | 8                     | 9  | 10 | 11 | 12 | 13 | 14 | 32                | 6   | 7                     | 8  | 9  | 10 | 11 | 12 |  |  |    |
| 25  | 11   | 12 | 13 | 14 | 15 | 16 | 17 | к                 | 15                    | 16 | 17 | 18 | 19 | 20 | 21 | 33                | 13  | 14                    | 15 | 16 | 17 | 18 | 19 |  |  |    |
| 26  | 18   | 19 | 20 | 21 | 22 | 23 | 24 | 30                | 22                    | 23 | 24 | 25 | 26 | 27 | 28 | 34                | 20  | 21                    | 22 | 23 | 24 | 25 | 26 |  |  |    |
| 27  | 25   | 26 | 27 | 28 | 29 | 30 | 31 | 31                | 29                    | 30 |    |    |    |    |    |                   | 27  | 28                    | 29 | 30 | 31 |    |    |  |  |    |
| учебных дней за месяц   |      |    |    |    |    |    |    | 21                | учебных дней за месяц |    |    |    |    |    |    |                   | 17  | учебных дней за месяц |    |    |    |    |    |  |  | 18 |
| третий триместр: 01.03.2024 - 25.05.2024 - 61 день, в т.ч. 4 дистанц. субботы   |      |    |    |    |    |    |    |                   |                       |    |    |    |    |    |    |                   |     |                       |    |    |    |    |    |  |  |    |
| 16 марта - уроки за среду, 20 апреля - уроки за вторник, 27 апреля - уроки за понедельник, 4 мая - уроки за среду, 11 мая - уроки за четверг, 25 мая - уроки за пятницу, в 1 классах не проводятся. |      |    |    |    |    |    |    |                   |                       |    |    |    |    |    |    |                   |     |                       |    |    |    |    |    |  |  |    |

**Количество учебных недель** - 34 (в 1 классах - 33), количество учебных дней - 170 (в 1 классах - 165)

- 1 триместр - с 01.09.2023 по 18.11.2023
- 2 триместр - с 27.11.2023 по 16.02.2024
- 3 триместр - с 26.02.2024 по 25.05.2024







## Каникулы

- : 1 модуль - с 9 по 15 октября 2023г. - 7 календарных дней
- 2 модуль - с 20 по 26 ноября 2023г. - 7 календарных дней
- 3 модуль - с 30 декабря 2023г. по 8 января 2024г. - 9 календарных дней
- 4 модуль - с 19 по 25 февраля 2024г. - 7 календарных дней
- 5 модуль - с 8 по 14 апреля 2024г. - 7 календарных дней
- летние каникулы - с 27 мая по 31 августа 2024 года

**Учебные сборы** - с 27 мая по 31 мая 2024г.

**Промежуточная аттестация** (за учебный год) - с 6 по 17 мая 2024г.

**Государственная итоговая аттестация** - в соответствии с графиком Рособрнадзора

|  |   |
|--|---|
|  | учебные дни                               |
|  | каникулярные дни                          |
|  | учебные недели                            |
|  | учебные (дистанционные) субботы           |
|  | промежуточная аттестация (за учебный год) |
|  | выходные и праздничные дни                |

Календарный учебный график составлен с учетом мнений участников образовательных отношений, региональных и этнокультурных традиций, плановых мероприятий Школы, культуры региона и определяет чередование учебной деятельности (урочной и внеурочной) и плановых перерывов при получении образования для отдыха и иных социальных целей (каникул) по календарным периодам учебного года: даты начала и окончания учебного года; продолжительность учебного года, триместров; сроки и продолжительность каникул; сроки проведения промежуточных аттестаций. При составлении календарного учебного графика учитывались различные подходы при составлении графика учебного процесса и системы организации учебного года: триместровая, модульная.

Календарный учебный график реализации образовательной программы составлен Школой с учетом требований действующих санитарных правил и мнения участников образовательных отношений.

### 3.4. План внеурочной деятельности.

#### Пояснительная записка.

План внеурочной деятельности разработан на основе Адаптированной основной общеобразовательной программы для обучающихся с умственной отсталостью (Вариант 2) МАОУ СОШ №56 (далее – школа).

Внеурочная деятельность осуществляется на основе оптимизационной модели организации внеурочной деятельности и объединяет все виды деятельности школьников (кроме учебной деятельности на уроке), в которых возможно и целесообразно решение задач воспитания и социализации детей. Модель внеурочной деятельности школы определяет состав и структуру

направлений, формы организации, объём внеурочной деятельности для обучающихся на ступени начального общего и основного общего образования с учетом интересов обучающихся и возможностей школы.

Модель внеурочной деятельности на основе оптимизации всех внутренних ресурсов школы предполагает, что в ее реализации принимают участие педагогические работники школы (учителя, педагог-организатор, социальный педагог, педагог-психолог, библиотекарь). Координирующую роль выполняет на уровне класса классный руководитель, который в соответствии со своими функциями и задачами:

- взаимодействует с педагогическими работниками, а также учебно-вспомогательным персоналом школы;
- организует в классе образовательный процесс, оптимальный для развития положительного потенциала личности обучающихся в рамках деятельности общешкольного коллектива;
- организует систему отношений через разнообразные формы воспитывающей деятельности коллектива класса, в том числе, через органы самоуправления;
- организует социально значимую, творческую деятельность обучающихся.

Преимущества оптимизационной модели состоят в минимизации финансовых расходов на внеурочную деятельность, создании единого образовательного и методического пространства в образовательном учреждении, содержательном и организационном единстве всех его структурных подразделений.

Модель внеурочной деятельности в школе обеспечивает учет индивидуальных особенностей и потребностей обучающихся через организацию внеурочной деятельности, которая осуществляется по направлениям развития личности (спортивно-оздоровительное, духовно- нравственное, гражданско-патриотическое, художественно-эстетическое), в том числе через такие формы, как экскурсии, кружки, секции, «круглые столы», конференции, диспуты, школьное научное общество, олимпиады, соревнования, поисковые и научные исследования, общественно полезные практики, на добровольной основе в соответствии с выбором участников образовательного процесса.

Школа самостоятельно разрабатывает и утверждает план внеурочной деятельности. План внеурочной деятельности МАОУ СОШ №56 приведен ниже.

- Кроме плана внеурочной деятельности модель внеурочной деятельности так же предусматривает использование следующих документов:
- индивидуальная карта занятости обучающегося во внеурочной деятельности;
- общая карта занятости обучающихся класса во внеурочной деятельности;



- журнал учета достижений обучающихся во внеурочной деятельности.

Данные инструменты обеспечивают реализацию модели внеурочной деятельности школы, а так же создают предпосылки для проектирования индивидуальных образовательных маршрутов обучающихся, включающих, в том числе, и их внеурочную деятельность.

Особую роль в выборе модели внеурочной деятельности играют особенности и традиции школы. В систему внеурочной деятельности входят как составная часть:

- система воспитательной работы школы;
- эффективные формы внеурочных мероприятий;
- опыт проектной и исследовательской деятельности;
- система физкультурно-оздоровительной работы;
- практика волонтерства и проведения социальных акций;
- опыт организованной творческой деятельности.

Внеурочная деятельность рассматривается как неотъемлемая часть образовательного процесса и характеризуется как образовательная деятельность, осуществляемая в формах, отличных от классно-урочной системы, и направленная на достижение планируемых результатов освоения адаптированной основной общеобразовательной программы.

Внеурочная деятельность способствует социальной интеграции обучающихся путем организации и проведения мероприятий, в которых предусмотрена совместная деятельность детей с умственной отсталостью и детей, не имеющих каких-либо нарушений развития.

Виды совместной внеурочной деятельности подбираются с учетом возможностей и интересов как обучающихся с нарушениями развития, так и их обычно развивающихся сверстников. Для результативного процесса интеграции в ходе внеурочных мероприятий важно обеспечить условия, благоприятствующие самореализации и успешной совместной деятельности для всех ее участников.

При организации внеурочной деятельности обучающихся используются возможности сетевого взаимодействия и дополнительного образования. Развитие личности происходит в ходе организации и проведения специальных внеурочных мероприятий, таких как: игры, экскурсии, занятия в кружках по интересам, творческие фестивали, конкурсы, выставки, соревнования («веселые старты», олимпиады), праздники, походы, реализация доступных проектов и др.

#### **Задачи организации внеурочной деятельности:**

1) поддержка всех видов деятельности обучающихся в достижении планируемых личностных результатов освоения программы общего образования, развитии их жизненной компетенции;

- 2) развитие навыков общения и коммуникации с окружающими;
- 3) формирование навыков организации своей жизнедеятельности с учетом правил безопасного образа жизни в доступных для обучающихся с умеренной, тяжелой, глубокой умственной отсталостью, тяжелыми и множественными нарушениями развития пределах;
- 4) расширение представлений об окружающем мире, повышение познавательной активности обучающихся с учетом возрастных и индивидуальных особенностей участников;
- 5) развитие навыков совместной деятельности со взрослыми и сверстниками, становление качеств, обеспечивающих успешность участия в коллективном труде;
- 6) формирование культуры поведения.

### **Направления внеурочной деятельности и их содержательное наполнение:**

Программа внеурочной деятельности направлена на коррекционно-развивающее, социальное, спортивно-оздоровительное, нравственное, общеинтеллектуальное, общекультурное развитие личности и осуществляется по соответствующим направлениям.

Данные направления являются содержательным ориентиром для разработки рабочих программ педагогов по внеурочной деятельности, которые, в свою очередь, являются модулями общей программы внеурочной деятельности.

Формы, содержание программы внеурочной деятельности соответствуют общим целям, задачам и результатам воспитания. Содержание программы внеурочной деятельности обучающихся с умственной отсталостью (интеллектуальными нарушениями) складывается из совокупности направлений, форм и конкретных видов деятельности. Программы внеурочной деятельности проектируются на основе различных видов деятельности, что, в свою очередь, позволяет создавать разные их варианты с учетом возможностей и потребностей обучающихся с умственной отсталостью (интеллектуальными нарушениями). Программа внеурочной деятельности осуществляется непосредственно в общеобразовательной организации.

В качестве организационного механизма реализации программ внеурочной деятельности используется учебный план внеурочной деятельности, который определяет общий объем внеурочной деятельности обучающихся с умственной отсталостью (интеллектуальными нарушениями), состав и структуру программы внеурочной деятельности по годам обучения.

Выбор модулей программы внеурочной деятельности определяется в каждом классе самостоятельно педагогом, не превышая количества часов внеурочной деятельности по учебному плану.

Формы и способы выполнения программ внеурочной деятельности педагоги определяют самостоятельно, исходя из необходимости, обеспечить достижение планируемых результатов реализации АООП обучающихся с умственной отсталостью (интеллектуальными

нарушениями) на основании возможностей обучающихся, запросов родителей (законных представителей), а также имеющихся материально-технических и других условий.

Результативность внеурочной деятельности предполагает приобретение обучающимися с умственной отсталостью (интеллектуальными нарушениями) социального знания, формирования положительного отношения к базовым ценностям, приобретения опыта самостоятельного общественного действия.

Базовые национальные ценности российского общества: патриотизм, социальная солидарность, гражданственность, семья, здоровье, труд и творчество, наука, традиционные религии России, искусство и литература, природа, человечество.

Личностные, метапредметные и предметные результаты освоения учебного предмета:

Личностные результаты:

1) основы персональной идентичности, осознание своей принадлежности к определенному полу, осознание себя как «Я»;

2) социально-эмоциональное участие в процессе общения и совместной деятельности;

3) формирование социально ориентированного взгляда на окружающий мир в его органичном единстве и разнообразии природной и социальной частей;

4) формирование уважительного отношения к окружающим;

5) овладение начальными навыками адаптации в динамично изменяющемся и развивающемся мире;

6) освоение доступных социальных ролей (обучающегося, сына (дочери), пассажира, покупателя и т.д.), развитие мотивов учебной деятельности и формирование личностного смысла учения;

7) развитие самостоятельности и личной ответственности за свои поступки на основе представлений о нравственных нормах, общепринятых правилах;

8) формирование эстетических потребностей, ценностей и чувств;

9) развитие этических чувств, доброжелательности и эмоционально-нравственной отзывчивости, понимания и сопереживания чувствам других людей;

10) развитие навыков сотрудничества с взрослыми и сверстниками в разных социальных ситуациях, умения не создавать конфликтов и находить выходы из спорных ситуаций;

11) формирование установки на безопасный, здоровый образ жизни, наличие мотивации к труду, работе на результат, бережному отношению к материальным и духовным ценностям.

Содержание программы внеурочной деятельности включает в себя содержание модулей программы по направлениям.

126.5. Выбор форм организации внеурочной деятельности подчиняется следующим требованиям:

- целесообразность использования данной формы для решения поставленных задач конкретного направления;
- преобладание практико-ориентированных форм, обеспечивающих непосредственное участие обучающегося в практической деятельности;
- учет специфики коммуникативной деятельности, которая сопровождает то или иное направление внеучебной деятельности.

Содержание и виды деятельности обучающихся по всем направлениям плана адаптируется с учетом их особенностей и особых образовательных потребностей, реализуются в доступной для обучающихся с умеренной, тяжелой, глубокой умственной отсталостью, тяжелыми и множественными нарушениями развития форме.

Реализация ФАООП УО (вариант 1) и ФАООП (вариант 2) обеспечивается созданием в образовательной организации кадровых, финансовых, материально-технических условий.

Реализация ФАООП УО (вариант 1) и ФАООП (вариант 2) обеспечивается педагогическими, руководящими и иными работниками, имеющими профессиональную подготовку, соответствующую квалификационным требованиям, установленным в Едином квалификационном справочнике должностей руководителей, специалистов и служащих, раздел "Квалификационные характеристики должностей работников образования", утвержденном приказом Минздравсоцразвития России от 26 августа 2010 г. № 761н (зарегистрирован Минюстом России 6 октября 2010 г., регистрационный № 18638) с изменениями, внесенными приказом Минздравсоцразвития России от 31 мая 2011 г. № 448н (зарегистрирован Минюстом России 1 июля 2011 г., регистрационный № 212240), в профессиональных стандартах "Педагог (педагогическая деятельность в сфере дошкольного, начального общего, основного общего, среднего общего образования) (воспитатель, учитель)", утвержденном приказом Минтруда России от 18 октября 2013 г. № 544н (зарегистрирован Минюстом России 6 декабря 2013 г. регистрационный № 30550) с изменениями, внесенными приказами Минтруда России от 5 августа 2016 г. № 422н (зарегистрирован Минюстом России 23 августа 2016 г. регистрационный № 43326), от 25 декабря 2014 г. № 1115н (зарегистрирован Минюстом России 19 февраля 2015 г., регистрационный № 36091), "Педагог-психолог (психолог в сфере образования)", утвержденном приказом Минтруда России от 24 июля 2015 г. № 514н (зарегистрирован Минюстом России 18 августа 2015 г., регистрационный № 38575); "Специалист в области воспитания", утвержденном приказом Минтруда России от 10 января 2017 № 10н (зарегистрирован Минюстом России 26 января 2017 г., регистрационный № 45406);

"Ассистент (помощник) по оказанию технической помощи инвалидам и лицам с ограниченными возможностями здоровья", утвержденном приказом Минтруда России от 12 апреля 2017 г. № 351 н (зарегистрирован Минюстом России 4 мая 2017 г., регистрационный № 46612).

В объем финансового обеспечения реализации ФАООП УО (вариант 1) и ФАООП (вариант 2) включаются затраты на оплату труда педагогических работников с учетом специальных условий получения образования обучающимися с умеренной, тяжелой и глубокой умственной отсталостью (интеллектуальными нарушениями), тяжелыми и множественными нарушениями развития (части 2, 3 статьи 99 Федерального закона от 29 декабря 2012 г. № 273-ФЗ "Об образовании в Российской Федерации").

Материально-технические условия реализации ФАООП УО (вариант 1) и ФАООП (вариант 2) должны обеспечивать возможность достижения обучающимися установленных Стандартом и федеральным государственным образовательным стандартом начального общего образования обучающихся с ограниченными возможностями здоровья, утвержденным приказом Министерства образования и науки Российской Федерации от 19 декабря 2014 г. № 1598 (зарегистрирован Минюстом России 3 февраля 2015 г., регистрационный № 35847) требований к результатам (возможным результатам) освоения ФАООП УО (вариант 1) и ФАООП (вариант 2).

### **3.5. Федеральный календарный план воспитательной работы.**

Федеральный календарный план воспитательной работы является единым для школы.

Федеральный календарный план воспитательной работы реализуется в рамках урочной и внеурочной деятельности.

Школа наряду с федеральным календарным планом воспитательной работы проводит иные мероприятия согласно федеральной рабочей программе воспитания, по ключевым направлениям воспитания и дополнительного образования обучающихся.

Все мероприятия проводятся с учетом особенностей образовательной программы, а также возрастных, физиологических и психоэмоциональных особенностей обучающихся, с умственной отсталостью.

При разработке плана учитываются: индивидуальные планы классных руководителей; рабочие программы учителей по изучаемым в общеобразовательной организации учебным предметам, курсам, модулям; план, рабочие программы учебных курсов, занятий внеурочной деятельности; планы органов самоуправления в общеобразовательной организации, ученического самоуправления, взаимодействия с социальными партнерами согласно договорам, соглашениям с ними; планы работы психологической службы или школьного психолога, социальных

педагогических работников и другая документация, которая должна соответствовать содержанию плана.

Перечень основных государственных и народных праздников, памятных дат в календарном плане воспитательной работы школы дополняется и актуализируется ежегодно в соответствии с памятными датами, юбилеями общероссийского, регионального, местного значения, памятными датами Организации, документами Президента Российской Федерации, Правительства Российской Федерации, перечнями рекомендуемых воспитательных событий Министерства просвещения Российской Федерации, методическими рекомендациями исполнительных органов власти в сфере образования.

Структура календарного плана воспитательной работы организации

| <b>3.6. Календарный план воспитательной работы школы</b>   |               |   |                           |
|--|---------------|---|---------------------------|
| <b>Дела, события, мероприятия</b>  | <b>Классы</b> | <b>Ориентировочное время проведения</b> | <b>Ответственные</b>      |
| <b>ИНВАРИАНТНЫЕ МОДУЛИ</b>   |               |   |                           |
| <b>Модуль «Школьный урок»</b>  |               |   |                           |
| Оформление стендов (предметно-эстетическая среда, наглядная агитация школьных стендов предметной направленности) | 1-11          | сентябрь, в течение года                | учителя, кл. руководители |
| Игровые формы учебной деятельности   | 1-11          | в течение года                          | учителя, кл. руководители |
| Интерактивные формы учебной деятельности   | 1-11          | в течение года                          | учителя, кл. руководители |
| Содержание уроков (по плану учителя)   | 1-11          | в течение года                          | учителя, кл. руководители |
| Всероссийский открытый урок «ОБЖ» (урок подготовки детей к действиям в условиях различного                       | 1-11          | сентябрь                                | учителя, кл. руководители |

|  |      |                                   |                           |
|--|------|-----------------------------------|---------------------------|
| рода чрезвычайных ситуаций)  |      |                                   |                           |
| Международный день распространения грамотности (информационная минутка на уроке русского языка)  | 1-11 | 08.09                             | учителя, кл. руководители |
| Всероссийский открытый урок «ОБЖ» (приуроченный ко Дню гражданской обороны Российской Федерации) | 1-11 | 04.10                             | учителя, кл. руководители |
| День рождения Н.А. Некрасова (информационная минутка на уроках литературы)                       | 1-11 | 10.12                             | учителя, кл. руководители |
| Интерактивные уроки родного русского языка к Международному дню родного языка                    | 1-11 | 21.02                             | учителя, кл. руководители |
| Всемирный день иммунитета (минутка информации на уроках биологии)                                | 1-11 | 01.03                             | учителя, кл. руководители |
| Всероссийский открытый урок «ОБЖ» (День пожарной охраны)   | 1-11 | 30.04                             | учителя, кл. руководители |
| День государственного флага Российской Федерации   | 1-11 | 22.05                             | учителя, кл. руководители |
| День славянской письменности и культуры  | 1-11 | 24.05                             | учителя, кл. руководители |
| <b>Модуль «Классное руководство»</b>   |      |                                   |                           |
| Поднятие флага. Гимн. «Разговор о важном»  | 1-11 | каждый понедельник,<br>1 уроком в | классные руководители     |

|  |      |                               |  |
|--|------|-------------------------------|--|
|  |      | течение года                  |  |
| Проведение классных часов, участие в Днях единых действий  | 1-11 |                               | классные руководители  |
| Проведение инструктажей с обучающимися по комплексной безопасности   | 1-11 | в течение года                | классные руководители  |
| Изучение классного коллектива  | 1-11 | в течение года                | классные руководители  |
| Классные коллективные творческие дела  | 1-11 | в течение года                | классные руководители  |
| Реализация программы внеурочной деятельности с классом   | 1-11 | по расписанию, в течение года | классные руководители  |
| Экскурсии, поездки с классом   | 1-11 | 1 раз в четверть              | Классный руководитель, родительский комитет                                      |
| Консультации с учителями-предметниками (соблюдение единых требований в воспитании, предупреждение и разрешение конфликтов) | 1-11 | по запросу                    | классные руководители, учителя-предметники                                       |
| <b>Модуль «Работа с родителями или их законными представителями»</b>   |      |                               |  |
| Заседание Совета родителей   | 1-11 | 1 раз в четверть              | заместитель директора по УВР, Советник директора по воспитанию, кл. руководители |
| Классные родительские собрания   | 1-11 | 1 раз в триместр              | кл.руководители  |



|  |      |                |  |
|--|------|----------------|--|
| Индивидуальные беседы с родителями «группы риска», неуспевающими   | 1-11 | по запросу     | кл.руководители,<br>соц.педагог  |
| Консультации с психологом  | 1-11 | в течение года | Педагоги-психологи   |
| <b>Модуль «Курсы внеурочной деятельности и дополнительное образование»</b>   |      |                |  |
| Реализация внеурочной деятельности согласно учебного плана   | 1-11 | в течение года | руководители Центра «Точка роста», педагог-организатор, педагоги дополнительного образования, советники по воспитательной работе |
| Центр творческого развития и гуманитарного образования «Истоки» (обзорная экскурсия, представление работы объединений) | 1-11 | 14.09          |  |
| Запись в объединения дополнительного образования   | 1-11 | 01 – 15.09     | педагоги дополнительного образования, кл. руководители   |
| Вступление обучающихся в объединение РДДМ (первичное отделение)  | 1-11 | 10.09          | советники по воспитательной работе   |
| Организация и проведение Всероссийских акций РДДМ в формате «Дней единых действий»                                     | 1-11 | в течение года | советники по воспитательной работе   |
| Участие в муниципальном выставке-конкурсе на лучшую елочную игрушку «Мастерская Деда Мороза»                           | 1-11 | 18- 28.11      | педагоги дополнительного образования, кл. руководители   |

|   |      |          |  |
|---|------|----------|--|
| Шахматный турнир  | 1-11 | ноябрь   | педагог дополнительного образования курса «Шахматы», кл. руководители                                  |
| Соревнования по волейболу, баскетболу, мини-футболу   | 1-11 | март     | учителя физкультуры, педагог дополнительного образования   |
| Соревнования «Веселые старты»   | 1-11 | май      | учителя физкультуры, кл. руководители  |
| Легкоатлетическая эстафета в честь Дня Победы   | 1-11 | 04-05.05 | учителя физкультуры, кл. руководители  |
| <b>Модуль «Ключевые школьные дела»</b>  |      |          |  |
| Праздник «День учителя»   | 1-11 | 05.10    | заместитель директора по ВР, педагог-организатор, советники по воспитательной работе, кл. руководители |
| Участие в мероприятиях, посвященных Дню народного единства (флешмобы онлайн, акция «Окна России») | 1-11 | 02-06.11 | педагог-организатор, советники по воспитательной работе, кл. руководители                              |
| Праздник «День матери»  | 1-11 | 23-30.11 | заместитель директора по ВР, педагог-организатор, кл. руководители                                     |
| Участие в акции «Каждой птичке – по кормушке»   | 1-11 | 07-11.11 | педагог-организатор, кл. руководители  |
| Участие в новогодних мероприятиях (квест, хоры, спектакли)  | 1-11 | 21-25.12 | заместитель директора по ВР, педагог-организатор, советники по   |

|   |      |                |  |
|---|------|----------------|--|
|   |      |                | воспитательной работе, кл. руководители  |
| Марафон «Неделя психологии в образовании»   | 1-11 | 10-17.03       | заместитель директора по ВР, педагог-психолог, классные руководители                                       |
| Концерт, посвященный Международному женскому дню 8 Марта  | 1-11 | 05.03          | заместитель директора по ВР, педагог-организатор, кл. руководители, педагоги                               |
| Школьный фестиваль детского творчества «Радуга талантов»  | 1-11 | 26.03          | заместитель директора по УВР, руководитель, советники по воспитательной работе, кл. руководители, педагоги |
| Участие в мероприятиях, посвященных Дню Космонавтики  | 1-11 | 8-12.04        | педагог-организатор, кл. руководители  |
| <b>Модуль «Внешкольные мероприятия»</b>   |      |                |  |
| Внешкольные мероприятия, в том числе организуемые совместно с социальными партнёрами общеобразовательной организации  | 1-11 | в течение года | классные руководители, социальные партнеры   |
| Внешкольные тематические мероприятия воспитательной направленности, организуемые педагогами по изучаемым в общеобразовательной организации учебным предметам, курсам, модулям | 1-11 | в течение года | классные руководители, учителя-предметники, педагог-психолог, соц.педагог                                  |
| Экскурсии, походы выходного дня (в музей, картинную галерею, технопарк, на предприятие и др.)   | 1-11 | в течение года | классные руководители, родительский комитет.   |

|   |      |                              |   |
|---|------|------------------------------|---|
| Коллективно-творческие дела   | 1-11 | в течение года               | классные руководители   |
| <b>Модуль «Организация предметно-эстетической среды»</b>  |      |                              |   |
| <p>Оформление внешнего фасада здания, класса, холла при входе в общеобразовательную организацию государственной символикой Российской Федерации, субъекта Российской Федерации, муниципального образования (флаг, герб) – изображениями символики Российского государства в разные периоды тысячелетней истории, исторической символики региона.</p> <p>Оформление школьного уголка – (название, девиз класса, информационный стенд), уголка безопасности</p> | 1-11 | август-сентябрь              | заместитель директора по ВР, АХЧ, педагог-организатор, кл. руководители |
| Организацию и проведение церемоний поднятия (спуска) государственного флага Российской Федерации  | 1-11 | каждый понедельник, 1 уроком | заместитель директора по ВР, Советник по ВР, кл. руководители           |
| Подготовку и размещение регулярно сменяемых экспозиций творческих работ обучающихся в разных предметных областях, демонстрирующих их способности, знакомящих с работами друг друга  | 1-11 | по плану кл.рук.             | кл. руководители  |
| Организация и поддержание в общеобразовательной организации звукового пространства позитивной   | 1-11 | по мере необходимости        | заместитель директора по ВР, АХЧ, педагог-организатор, кл.              |

|  |             |                              |   |
|--|-------------|------------------------------|---|
| <p>духовно-нравственной, гражданско-патриотической воспитательной направленности (звонки-мелодии, музыка, информационные сообщения), исполнение гимна Российской Федерации</p>   |             |                              | <p>руководители</p>   |
| <p>Оформление и обновление стендов в помещениях (холл этажей, рекреации), содержащих в доступной, привлекательной форме новостную информацию позитивного гражданско-патриотического, духовно-нравственного содержания, фотоотчёты об интересных событиях, поздравления педагогов и обучающихся</p>                 | <p>1-11</p> | <p>в течение года</p>        | <p>заместитель директора по ВР, Советник по ВР, кл. руководители</p>      |
| <p>Оформление, поддержание, использование в воспитательном процессе «мест гражданского почитания» в помещениях общеобразовательной организации или на прилегающей территории для общественно-гражданского почитания лиц, мест, событий в истории России; мемориалов воинской славы, памятников, памятных досок</p> | <p>1-11</p> | <p>по мере необходимости</p> | <p>заместитель директора по ВР, АХЧ, Советник по ВР, кл. руководители</p> |
| <p>Поддержание эстетического вида и благоустройство здания, холлов, классов, доступных и безопасных рекреационных зон, озеленение территории при общеобразовательной</p>   | <p>1-11</p> | <p>в течение года</p>        | <p>заместитель директора по ВР, АХЧ, Советник по ВР, кл. руководители</p> |

|   |      |                   |   |
|---|------|-------------------|---|
| организации   |      |                   |   |
| Обновление материалов (стендов, плакатов, инсталляций и др.), акцентирующих внимание обучающихся на важных для воспитания ценностях, правилах, традициях, укладе общеобразовательной организации, актуальных вопросах профилактики и безопасности | 1-11 |                   | по мере необходимости<br>социальный педагог   |
| <b>Модуль «Социальное партнерство (сетевое взаимодействие)»</b>   |      |                   |   |
| Мастерская радости в рамках Всероссийской акции, посвященной Дню счастья  | 1-11 | 4 неделя<br>марта | педагоги ДО<br>классные<br>руководители   |
| Игровая программа в рамках Всероссийской акции «День смеха»   | 1-11 | 1.04              | педагоги ДО, классные<br>руководители<br>«Дне»,<br>педагог-<br>организатор,<br>классные<br>руководители |
| Проведение акций «Окна России», «Георгиевская лента», «Свеча памяти» в рамках Всероссийской акции, посвященной Дню Победы»  | 1-11 | май               | педагоги ДО классные<br>руководители педагоги,<br>педагог-<br>организатор, классные<br>руководители     |
| Мероприятия на период работы пришкольного оздоровительного лагеря (по отдельному графику)   | 1-11 | июнь              | педагоги ДО, воспитатели  |
| <b>«Профилактика и безопасность»</b>  |      |                   |   |
| Месячник безопасности   | 1-11 | сентябрь          | преподаватель-  |

|  |      |                                    |  |
|--|------|------------------------------------|--|
| жизнедеятельности (профилактика ДТП, пожарной безопасности, экстремизма, терроризма, беседы, классные часы по ПДД, ПБ) |      |                                    | организатор ОБЖ, классные руководители               |
| Всероссийский открытый урок по ОБЖ   | 1-11 | 03.09                              | преподаватель-организатор ОБЖ, классные руководители |
| Рейд по проверке наличия схем безопасного маршрута и наличия светоотражающих элементов у обучающихся                   | 1-11 | 14 – 19.09                         | преподаватель-организатор ОБЖ, Совет обучающихся     |
| Открытые уроки по предмету ОБЖ с привлечением специалистов ПСЧ, «МЧС России»   | 1-11 | октябрь                            | преподаватель-организатор ОБЖ, классные руководители |
| Объектовая тренировка эвакуации при угрозе террористического акта  | 1-11 | По отдельному плану в течение года | преподаватель-организатор ОБЖ, кл. руководители      |
| День памяти жертв ДТП. Акция «Пусть дорога будет безопасной»   | 1-11 | 18.11                              | преподаватель-организатор ОБЖ, кл. руководители      |
| Участие в военно-спортивной эстафете   | 1-11 | 9-12.02                            | преподаватель-организатор ОБЖ, кл. руководители      |
| В рамках межведомственной профилактической акции «За здоровый образ жизни» – неделя оказания первой медицинской помощи | 1-11 | апрель                             | преподаватель-организатор ОБЖ, кл. руководители      |

|   |      |                |   |
|---|------|----------------|---|
| Мероприятие, приуроченные к празднику «Дню пожарной охраны» (выставка техники, открытые классные часы с приглашением сотрудников пожарной охраны) | 1-11 | апрель         | преподаватель-организатор ОБЖ, кл. руководители           |
| <b>ВАРИАТИВНЫЕ МОДУЛИ</b>   |      |                |   |
| <b>Модуль «Детские общественные объединения»</b>  |      |                |   |
| Вступление обучающихся в объединение РДДМ   | 1-11 | в течение года | советник по воспитательной работе                         |
| Дни единых действий: участие во Всероссийской акции, посвященной Дню знаний   | 1-11 | 01.09          | советники по воспитательной работе, классные руководители |
| Дни единых действий: участие во Всероссийской акции, посвященной Дню туризма  | 1-11 | 27.09          | советники по воспитательной работе, классные руководители |
| Дни единых действий: участие во Всероссийской акции, посвященной Дню учителя  | 1-11 | 05.10          | советники по воспитательной работе, классные руководители |
| Дни единых действий: участие во Всероссийской акции, посвященной Дню народного единства   | 1-11 | 04.11          | советники по воспитательной работе, классные руководители |
| Дни единых действий: участие во Всероссийской акции, посвященной Дню матери   | 1-11 | 29.11          | советники по воспитательной работе, классные руководители |



|   |      |            |   |
|---|------|------------|---|
| Дни единых действий: участие во Всероссийской акции, посвященной Дню Героев Отечества, кинопросмотр           | 1-11 | 09.12      | советники по воспитательной работе, классные руководители |
| Дни единых действий: участие во Всероссийской акции «Подари книгу» в Международный день книгодарения          | 1-11 | 14.02      | советники по воспитательной работе, классные руководители |
| Дни единых действий: участие во Всероссийской акции, посвященной Дню защитника Отечества                      | 1-11 | 23.02      | советники по воспитательной работе, классные руководители |
| Дни единых действий: участие во Всероссийской акции, посвященной Международному женскому дню                  | 1-11 | 08.03      | советники по воспитательной работе, классные руководители |
| Дни единых действий: участие во Всероссийской акции, посвященной Дню счастья                                  | 1-11 | 20.03      | советники по воспитательной работе, классные руководители |
| Дни единых действий: участие во Всероссийской акции, посвященной Дню смеха                                    | 1-11 | 01.04      | советники по воспитательной работе, классные руководители |
| Дни единых действий: участие во Всероссийской акции, посвященной Дню Победы                                   | 1-11 | 09.05      | советники по воспитательной работе, классные руководители |
| <b>Модуль «Школьные медиа»</b>  |      |            |   |
| Библиотечные уроки.   | 1-11 | 14 – 21.09 | педагог-библиотекарь, кл. руководители                    |
| Книжные выставки, стенды, информационные уголки освещающие деятельность в области гражданской защиты, правила | 1-11 | 1 – 10.10  | педагог-библиотекарь, педагог-организатор ОБЖ             |

|   |      |          |   |
|---|------|----------|---|
| поведения обучающихся   |      |          |   |
| Информационная и книжная выставка «День солидарности и борьбы с терроризмом»                                      | 1-11 | 04-10.09 | педагог-библиотекарь,<br>педагог-организатор ОБЖ                              |
| Тематическая фотовыставка, видеопроекты, подкасты, посвященные Дню народного единства – сайт гимназии, группа ВК) | 1-11 | 02-06.11 | советники по воспитательной работе, классные руководители                     |
| Участие во Всероссийской акции «Час кода»   | 1-11 | 01-04.12 | кл. руководители, учителя, ведущие курс внеурочной деятельности «Роботехника» |
| Кинолектории, посвящённые освобождению Ленинграда от фашистской блокады и Дне памяти жертв холокоста              | 1-11 | январь   | педагог-организатор,<br>классные руководители                                 |
| Кинолектории, посвященные Дню защитника Отечества   | 1-11 | февраль  | педагог-организатор,<br>классные руководители                                 |
| Библиотечные часы   | 1-11 | март     | педагог-библиотекарь,<br>классные руководители                                |
| Кинолектории (по предложенному плану)   | 1-11 | март     | Классные руководители   |
| Неделя детской книги. Комплекс мероприятий в рамках недели.   | 1-11 | апрель   | педагог-библиотекарь,<br>классные руководители                                |
| Тематическая фотовыставка, видеопроекты, подкасты, посвященные Дню Победы – сайт гимназии, группа ВК)             | 1-11 | 01-09.05 | педагог-организатор,<br>классные руководители                                 |

|   |      |                |  |
|---|------|----------------|--|
| Кинолектории, посвященные Дню Победы                        | 1-11 | май            | классные руководители                                |
| <b>Модуль «Экскурсии, экспедиции, походы»</b>               |      |                |  |
| Походы в театры, на выставки, в музеи                       | 1-11 | в течение года | классные руководители, родительский комитет          |
| Экскурсии по патриотической тематике, ранней профориентации | 1-11 | в течение года | классные руководители, родительский комитет          |
| Походы выходного дня, экскурсии, походы, экспедиции         | 1-11 | в течение года | классные руководители, родительский комитет          |
| Организация экскурсий в МЧС России, в ПСЧ                   | 1-11 | в течение года | преподаватель-организатор ОБЖ, классные руководители |
|   |      |                |  |

**ДОКУМЕНТ ПОДПИСАН  
ЭЛЕКТРОННОЙ ПОДПИСЬЮ**

**СВЕДЕНИЯ О СЕРТИФИКАТЕ ЭП**

Сертификат 646116746743375933883833707902081325236681597482

Владелец Новокрещенова Татьяна Николаевна

Действителен с 22.02.2023 по 22.02.2024